

# Mono S4 Halfcut | Chroma Orange

## 400 W

Bifaziales Doppelglas-Modul, mit kupferrot gefärbtem Frontglas (RAL 8004), das die farbliche Integration auf den Dächern historischer Altstädte ermöglicht und Gebäuden mit besonderen ästhetischen Ansprüchen gerecht wird.



Besonders geeignet für:



Denkmalschutz



### Deutsche Garantie

30 Jahre Garantie auf das Produkt und 30 Jahre auf die Modulleistung



### RAL 8004

Kupferrot gefärbtes Frontglas, ähnlich RAL 8004, für rote und terrakotta farbene Ziegeldächer



### Feuerschutzklasse A

Bestmögliche Feuerschutz Zertifizierung für Solarmodule mit deutschem TÜV-Zertifikat



### Hagelschutzklasse 4

Resistent gegen Eiskugeln mit max. 40 mm Ø und einer Geschwindigkeit von 29,2 m/s



### Antireflexion

Mattes Glas mit Antireflexionsschicht für eine erhöhte Lichtausbeute



### Doppelglas 2+2mm

Ammoniak- & Salznebelbeständigkeit Hochtransparent & selbstreinigend



### Bifaziale Zelle

Zelle mit zusätzlicher rückseitiger Energiegewinnung mittels Reflexion



### N-Type-Technologie

TopCon-Solarmodul mit der N-Type-Technologie für Spitzenleistungen



### Halbzellen-Modul

Zweigeteilte Zelle für mehr Effizienz, mehr Sicherheit und mehr Zuverlässigkeit



### Schwachlichtverhalten

Hervorragende Leistungen auch unter schwachen Lichtverhältnissen

# Mono S4 Halfcut | Chroma Orange

## 400 W

### Elektrische Daten unter STC

(Standard Test Conditions: 1000 W/m<sup>2</sup>, 25 °C, AM 1,5, Messtoleranz: ± 3%)

Nennleistung	$P_{max}$	400 W
Sortiergrenzen der Leistung		0/+5 W
Spannung	$U_{MPP}$	30,48 V
Leerlaufspannung	$U_{OC}$	35,36 V
Strom	$I_{MPP}$	13,13 A
Kurzschlussstrom	$I_{SC}$	13,60 A
Wirkungsgrad		20,02 %

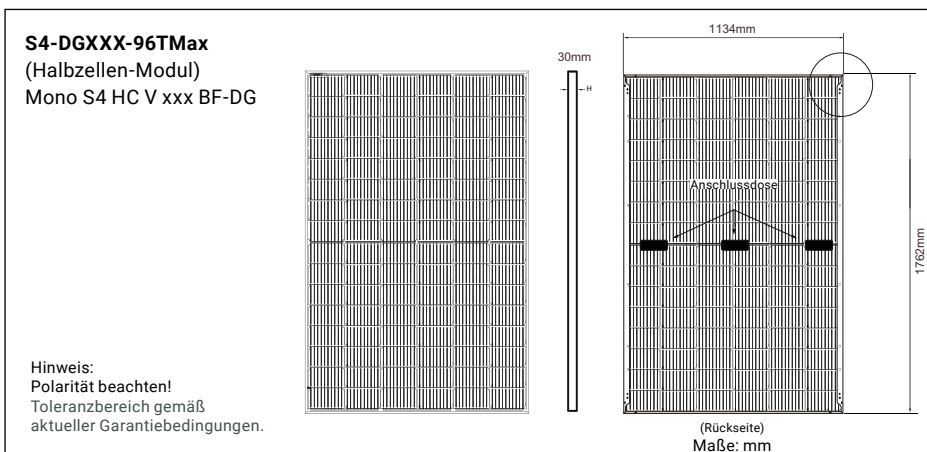
### Temperaturdaten

Betriebstemperaturbereich		- 40° C ~ + 85° C
Nennbetriebstemperatur der Zelle		45° C ± 2° C
Temperaturkoeffizient Leistung	$T_K (P_{MPP})$	- 0,290 %/°C
Temperaturkoeffizient Spannung	$T_K (U_{OC})$	- 0,250 %/°C
Temperaturkoeffizient Strom	$T_K (I_{SC})$	0,046 %/°C

### Weitere Angaben

Anzahl Zellen	96 N-Type bifaziale monokristalline Halbzellen (6 x 16)
Modulgröße	1762 x 1134 x 30 mm
Modulrahmen	Rot-brauner Aluminiumrahmen ähnlich RAL 8011
Max. Systemspannung	1500 V
Rückstrombelastbarkeit	30 A
Glasabdeckung	Vorne: 2,0 mm, kupferrotes Glas ähnlich RAL 8004; Hinten: 2,0 mm
Modulgewicht	ca. 24 kg
Modulanschluss & Kabel	MC4 Stäubli EVO 2, 4,0 mm <sup>2</sup> Kabellänge: ± 1000 mm; optional
Anschlussdose	IP68
Hagelschutz	Eiskugeln mit max. 40 mm Ø und einer Geschwindigkeit bis 29,2 m/s
Schneelast	5400 Pa $\hat{=}$ 550 kg/m <sup>2</sup>
Feuerklasse	A nach IEC-Norm 61730-2 (UL 790, UL 1703)

30 Jahre Produktgarantie, 30 Jahre lineare Leistungsgarantie gemäß unseren zusätzlichen Garantiebedingungen für Solarstrommodule der Produktlinie „Mono S4 Halfcut Chroma“, die wir Ihnen gerne zuschicken. Es sind aufgrund der Toleranz der Antireflexbeschichtung farbliche Unterschiede bei den Solarmodulen möglich.

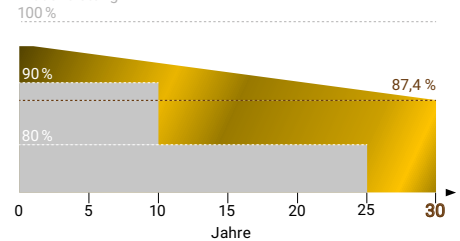


Irrtum und technische Änderungen mit ggfs. entsprechenden Nachzertifizierungen vorbehalten. Abb. ähnlich.


### Logistik

Maße Palette (L/B/H)	180/114/125 cm
Gewicht Palette	ca. 890 kg
Module pro Palette	36
Module pro Container [40' HC]	936

### Modulleistung



■ Lineare Leistungsgarantie für Glas-Glas Solarmodule  
■ Handelsübliche Stufengarantie



Ihr Fachhändler:

**Solar Fabrik GmbH**  
Hermann-Niggemann-Str. 7-9  
63846 Laufach  
Germany

+49 (0)6093 20770-0  
info@solar-fabrik.de  
www.solar-fabrik.de