

Loewe bild 3.40 Full HD

EU Energieeffizienzklasse: A

Bilddiagonale (in cm) / Bilddiagonale (in inch): 102 / 40

Leistungsaufnahme „Ein“¹ (in W): 61,0

Jährlicher Energieverbrauch (kWh)²: 85

Leistungsaufnahme Stand-by / ausgeschaltet (in W): 0,38 / 0

Auflösung (in Pixel): Full HD (1920 x 1080)

Lieferumfang: **Tischlösung**

Table Stand Art 40 – 48

B 91,0 / H 60,4 / TP 5,5 / TG 25,0

Aluminium, manuell drehbar (+ / - 20°),

System-Fernbedienung Loewe assist

inkl. Batterien



Aufstelloptionen

Wandlösung

Wall Mount Slim / VESA Size 200

B 91,0 / H 57,6 / TP 5,5 / TG 7,2

Chromsilber, flache Montage

Wandlösung, neigbar

WM 67, Schwarz

B 91,0 / H 57,6 / TP 5,5 / TG 9,6

Wandlösung, flexibel

Wall Mount Isoflex 32 – 55³

B 91,0 / H 57,6 / TP 5,5 / TG 11,0

Aluminium, flach zusammenfaltbar,



gerade ausziehbar, dreh- und schwenkbar,

intelligente Kabelführung



TV

Varianten

	Modell	Artikelnr.	EAN Code
 Graphitgrau	40	56455D85	4011880164375
 Lichtgrau	40	56455S85	4011880164368

Tischlösung

Table Stand Connect 40 – 48

B 91,0 / H 60,4 / TP 5,5 / TG 25,7

Chrom, manuell drehbar (+ / - 20°)



Loewe | ■ Spectral Rack

In verschiedenen Farben und Größen, passend für Loewe TVs, Sound und Equipment. Weitere Details sind über den Loewe Fachhandel verfügbar.

Rack 110: B 110,0 x H 36,8 x T 48,2

Rack 165: B 165,2 x H 36,8 x T 48,2

Rack 165+56: B 221,0 x H 36,8 x T 48,2



Angaben in cm: B = Breite, H = Höhe, TP = Tiefe Produkt, TG = Tiefe Gesamt, FP = Durchmesser/Abmessung Fußplatte. Technische Änderungen sowie Irrtümer vorbehalten.

¹ Nach EN 62087: 2012. ² Auf der Grundlage eines täglichen vierstündigen Betriebs des Fernsehgeräts an 365 Tagen. Der tatsächliche Energieverbrauch hängt von der Art der Nutzung des Fernsehgeräts ab. ³Nur in Verbindung mit VESA Size 200 Adapter.

LOEWE.

Aufstelloptionen

Standlösung, drehbar

Floor Stand Connect 40 – 55
B 91,0 / H 100,8 / TP 5,5 / FP 53,0
Aluminium, manuell drehbar (+/- 45°),
verdeckte Kabelführung



Standlösung, drehbar

Floor Stand Plate 32_49
B 91,0 / H 105,4 / TP 5,5 / FP 48,5
Lichtgrau, manuell drehbar (+/- 20°),
verdeckte Kabelführung



Standlösung (universal), drehbar

Floor Stand Universal 32 – 55¹
B 91,0 / H 101,2 / TP 5,5 / FP 50,2
Alu Silber, manuell drehbar (+/- 45°),
verdeckte Kabelführung




Standlösung, drehbar

Floor Stand Connect 32 – 40
B 91,0 / H 107,6 / TP 5,5 / TG 48,7
Alu Gebürstet, manuell drehbar (+/- 45°),
verdeckte Kabelführung




Wand-/Standlösung

Wall Stand Flex 32 – 46²
B 91,0 / H 180,4 / TP 5,5 / TG 30,0
Alu Gebürstet, in der Höhe wählbar,
intelligente Kabelführung



Boden-/Deckenlösung

Screen Lift Plus²
B 91,0 / H 300,0 / TP 5,5 / TG 19,9
Alu Gebürstet, manuell drehbar (+/- 90°),
verdeckte Kabelführung



Angaben in cm: B = Breite, H = Höhe, TP = Tiefe Produkt, TG = Tiefe Gesamt, FP = Durchmesser/Abmessung Fußplatte. Technische Änderungen sowie Irrtümer vorbehalten.
¹ Nur in Verbindung mit entsprechendem, separat zu beziehendem Adapter. ² Nur in Verbindung mit VESA Size 200 Adapter.

Technische Informationen

Loewe bild 3

40

Image+ (Bild)

Bildschirmauflösung (in Pixel)	Full HD (1920 x 1080)
Displaytechnologie	LCD mit E-LED-Backlight
Bildschirmdiagonale (in cm/inch) / Reaktionszeit (in ms)	102 / 40 / 8
Leuchtdichte (in cd/m ²) / Betrachtungswinkel (h/v)	300 / 178°
Kontrastfilterscheibe	—
Ultra HD Super Resolution Scaling / Image+ Active / 24p-Kinofilmdarstellung	— / ● / ●
3D-Technologie / Active Glasses 3D	— / —
Auto-Dimming Video (VBD+) / Auto-Dimming Raum (OPC) / Home Mode	— / ● / ●

Digital+ (Empfang)

DVB-T2 ¹ / DVB-C2 / DVB-C / DVB-S2 / Multistandard (analog) / Dual Channel	● / — / ● / ● / ● / ●
MPEG / MPEG2 / MPEG4 (H.264) / HEVC (H.265) / HDTV-Empfang integriert ²	● / ● / ● / ● / ●
DVB-Radio / Einkabelstandard (nach EN 50494)	● / ●

Sound+ (Ton)

Ausgangsleistung in W (Sinus / Musik)	2 x 20 / 2 x 40
Akustisches Lautsprecherkonzept	Speaker Box
Integrierter 5.1 Mehrkanaldecoder / Digital Audiolink	— / —
Dolby Digital / Dolby Digital Plus / DTS	● / — / —
Getrennte Bass- und Höhenregelung / Loudness	● / ●
Automatische Lautstärkeanpassung (AVC)	●
Audio-Out: variabel / fix / Subwoofer	● / ● / ●

Assist+ (Bedienung)

Loewe os / Home Screen (inkl. Favoriten)	● / ●
Loewe App (Android / iOS)	● / ●
HDR Kompatibilität (Dolby Vision / HDR 10 / HLG)	— / — / —
Elektronischer Programmführer (SI-Daten)	●
MediaText (HbbTV) / Videotext (Level 2.5)	● / ●
Menü-Sprachen ³ / inhaltsbezogene Hilfe	● / ●
Kindersicherung / Abschaltautomatik / Timer	● / ● / ●
Instant Channel Zapping / Schnellstart-Modus	● / ●
Programmspeicherplätze inkl. AV und Radio	6.000
Digital Link HD (CEC)	●
PIP (AV) ⁴ / Full PIP / Splitscreen TV: Videotext	● / ● / ●
MediaUpdate (via USB / Internet)	● / ●

Media+ (Multimedia-Funktionen)

DR+ / Speicherkapazität in GB / USB-Recording	— / — / ●
DR+ Streaming Server / Client / Follow-Me	— / ● / ●
Multi Recording / Mobile Recording ⁵	○ / ○
Fotoplayer / Musikplayer / Videoplayer (über Heimnetzwerk und USB)	● / ● / ●
Digital Media Renderer / Bluetooth Music Player ⁶	● / ○
Internetapps (MediaNet) / Internetbrowser / Internetradio (inkl. Suchfunktion)	● / ● / ●

Connectivity+ (Anschlüsse)

HDMI mit HDCP	3 (1x ARC)
Netzwerkanschluss LAN / integriertes WLAN	● / ●
Common Interface / CI Plus 1.3 zertifiziert ⁷	2 / ●
Home Control Interface / IR-Link ⁸ / Motorsteuerung	● / ● / —
Digital Audiolink (DAL) ⁹ / Digital Audio-Out (Cinch)	— / ●
Analog Audio-Out (L/R) / Kopfhörer (3,5 mm Klinke)	● / ●
Micro-AV ¹⁰ (Component / Scart / VGA)	● / ● / ●
USB	3 (1x 3.0)

Umwelt

EU Energieeffizienzklasse / Jährlicher Energieverbrauch (kWh) ¹¹	A / 85
Leistungsaufnahme Stand-by / ausgeschaltet (in W)	0,38 / 0
Leistungsaufnahme „Ein“ ¹² (in W) / Spitzenluminanzverhältnis in %	61,0 / 70
Quecksilbergehalt in mg / Blei vorhanden ¹³	0,0 / in Spuren

Sonstiges

Gewicht in kg	17,2
Netzschalter / Netzspannung	● / 220–240 V, 50 / 60 Hz
VDE-Sicherheitsnorm (Prüfzeichen)	●

● = vorhanden/eingebaut ○ = nachrüstbar/optional erhältlich

¹ Der Empfang von DVB-T2-Programmen ist in ausgewählten Ländern möglich.

² Der Empfang digitaler Sender kann durch individuelle Bestimmungen des jeweiligen Senders/Programmanbieters eingeschränkt werden.

³ D-GB-F-I-E-NL-CZ-GR-PL-H-FIN-SLO-SK-TR-S-DK-P-RUS-N

⁴ AV-PIP nur in Kombination mit DVB-T/C/S möglich.

⁵ Verfügbar via Registrierung oder optional erhältlichem Feature Upgrade.

⁶ Verfügbar via optional erhältlichem Feature Upgrade.

⁷ CI Plus ist rückwärtskompatibel zu CI.

Funktion ist abhängig von Modulverfügbarkeit des Anbieters.

⁸ In Verbindung mit separat zu beziehendem Adapter und ausgewählten Geräten (RC5, 36 kHz).

⁹ Loewe System 5.1 Out, Stereo Out, Subwoofer Out.

¹⁰ In Verbindung mit separat zu beziehendem Adapter.

¹¹ Auf der Grundlage eines täglichen vierstündigen Betriebs des Fernsehgeräts an 365 Tagen. Der tatsächliche Energieverbrauch hängt von der Art der Nutzung des Fernsehgeräts ab.

¹² Nach EN 62087: 2012.

¹³ Vereinzelt können Spuren in elektronischen Bauteilen enthalten sein (konform entsprechend europäischer RoHS-Richtlinie und deren Ergänzungen).