

iQ500,  
Einbau-Kühl-Gefrier-Kombination  
mit Gefrierbereich unten, 177.2 x  
55.8 cm, Flachscharnier mit  
Softeinzug  
KI87SADD0




KS10Z020	Flaschenablage
KSGGZM00	Butterdose

coolEfficiency Einbau-Kühl-Gefrier-Kombination mit hyperFresh plus Box für bis zu 2 mal länger frisches Obst und Gemüse.

- ✓ hyperFresh Plus: längere Frische für Obst und Gemüse.
- ✓ lowFrost: spare Energie und Aufwand beim Abtauen durch weniger Eisbildung.
- ✓ LED-Licht: schneller Überblick über den Inhalt deines Kühlschranks dank heller, gleichmäßiger Ausleuchtung.
- ✓ bigBox: zusätzlicher Platz für großes Gefriergut.
- ✓ softClosing: deine Kühlschranktür ist immer ordentlich geschlossen.

Energieeffizienzklasse:	.....D
Durchschnittlicher Energieverbrauch in Kilowattstunden pro Jahr (kWh/a) (EU 2017/1369):	.....165 kWh/annum
Summe der Volumen der Tiefkühlfächer (EU 2017/1369):	.....62 l
Summe der Volumen der Kaltlagerfächer und Kühlfächer:	.....208 l
Geräuschwert:	.....35 dB(A) re 1pW
Geräusch-Effizienzklasse:	.....B
Bauform:	.....Einbau
Dekorrahmen/ - platte:	.....Nicht möglich
Höhe:	.....1772 mm
Gerätebreite:	.....558 mm
Gerätetiefe:	.....545 mm
Nischenmaße für Installation (H x B x T):	....1775.0 x 560 x 550 mm
Nettogewicht:	.....65.7 kg
Anschlusswert:	.....120 W
Absicherung:	.....10 A
Türöffnung:	.....Rechts wechselbar
Spannung:	.....220-240 V
Frequenz:	.....50 Hz
Länge Anschlusskabel:	.....230.0 cm
Anzahl Verdichter:	.....1
Anzahl unabhängiger Kühlkreisläufe:	.....2
Innenlüfter:	.....Ja
Scharniere wechselbar:	.....Ja
Anzahl verstellbarer Ablagen-Kühlteil (Stck):	.....4
Flaschenregale:	.....Nein
Frostfree System:	.....Nein
Gerätetyp:	.....Vollintegriert

  
4 242003 858820

## iQ500, Einbau-Kühl-Gefrier-Kombination mit Gefrierbereich unten, 177.2 x 55.8 cm, Flachscharnier mit Softeinzug KI87SADD0

- SmartCool
- Flachscharnier-Technik, softEinzug mit Türdämpfung
- easy Installation

### Leistung und Verbrauch

- Energieeffizienzklasse: D
- Nutzinhalt gesamt: 270 l
- Nutzinhalt Kühlfächer: 208 l
- Nutzinhalt Tiefkühlfächer: 62 l
- Gefriervermögen in 24 Std.: 5 kg
- Energieverbrauch / Jahr: 165 kWh/a
- Klimaklasse: SN-ST
- Super Gefrieren: ja
- Geräuscheffizienzklasse / Geräusch-Wert: B / 35 dB
- Lagerzeit bei Störung : 12 h
- Auf Basis der Ergebnisse der Normprüfung über 24 Std. Tatsächlicher Verbrauch abhängig von Nutzung/Standort des Geräts.

### Design

- LED Beleuchtung

### Komfort und Sicherheit

- Elektronische Temperaturregelung digital ablesbar
- freshSense - Konstante Temperatur durch intelligente Sensortechnik
- Getrennte Temperaturregelung für Kühl- und Gefrierraum
- Super-Taste: superKühlen
- superGefrieren mit Eingefrierautomatik
- Urlaubsschaltung
- Akustischer Türalarm bei geöffneter Tür
- Optisches und akustisches Warnsystem bei Temperaturanstieg, mit Memory-Funktion

### Kühlteil

- 5 Abstellflächen aus Sicherheitsglas (4 höhenverstellbar), davon ein varioShelf (teilbare Glasablage)
- 5 Türabsteller, davon 1 Butter-/Käsefach

### Frischhaltesystem

- 1 hyperFresh plus Box mit Feuchteregelung - hält Obst und Gemüse bis zu 2x länger frisch

### Gefrierteil

- LowFrost - geringere Eisbildung, schnelleres Abtauen
- varioZone - für flexible Nutzung des Gefrierraums
- 2transparente Gefriergut-Schubladen, davon
- 1 bigBox

### Maße

- Gerätemaße ( H x B x T): 177.2 cm x 55.8 cm x 54.5 cm

- Nischenmaße (H x B x T): 177.5 cm x 56.0 cm x 55.0 cm

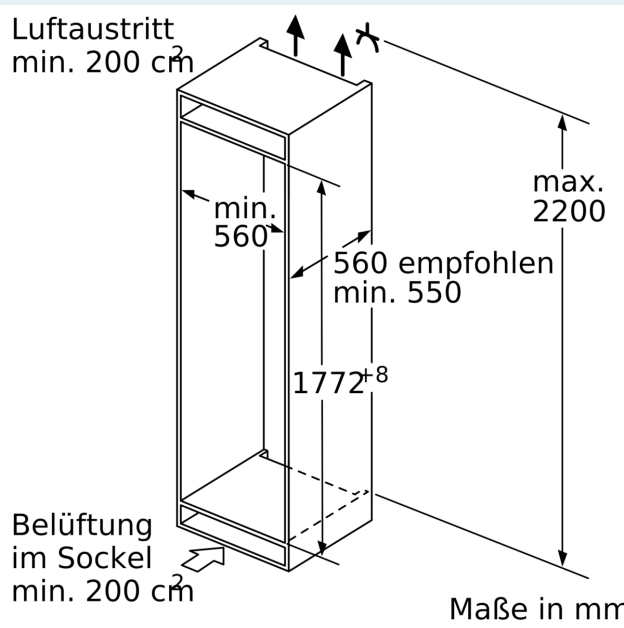
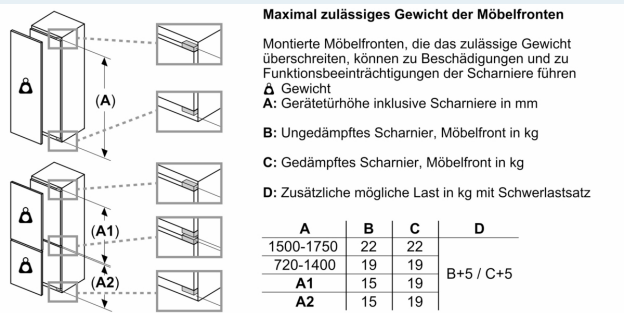
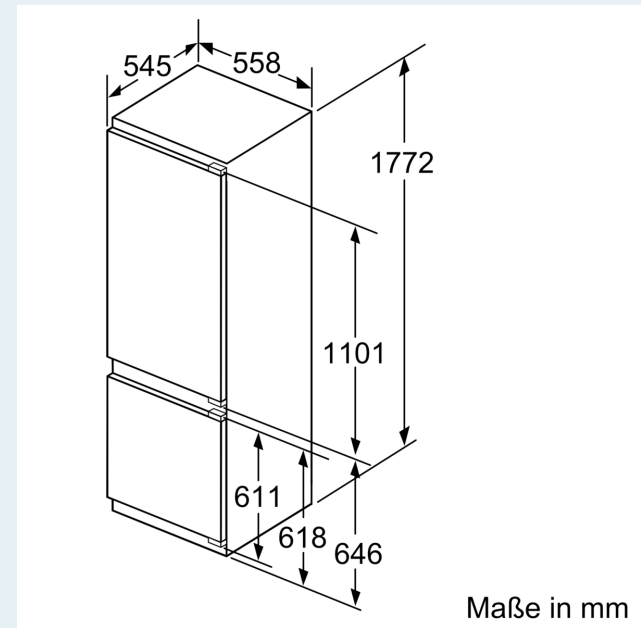
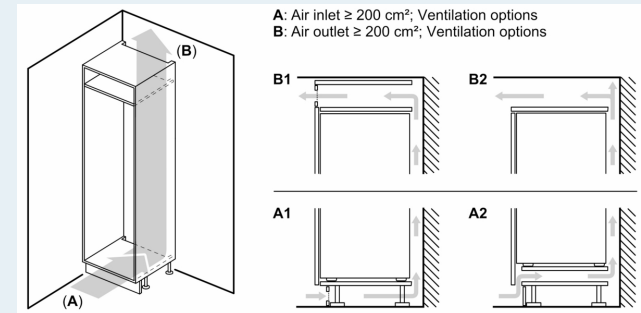
### Technische Informationen

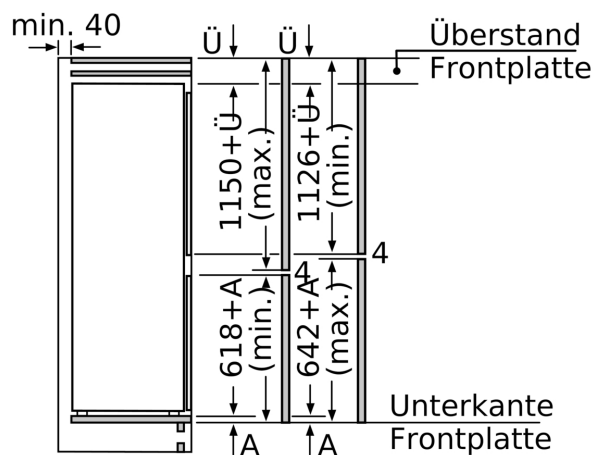
- Türanschlag rechts, wechselbar
- Anschlusswert: 120 W
- 220 - 240 V

### Zubehör

- 1 x Eiswürfelschale, 1 x Flaschenkamm in Türabsteller
- Flaschenkamm

iQ500,  
Einbau-Kühl-Gefrier-Kombination  
mit Gefrierbereich unten, 177.2 x  
55.8 cm, Flachscharnier mit  
Softeinzug  
KI87SADD0

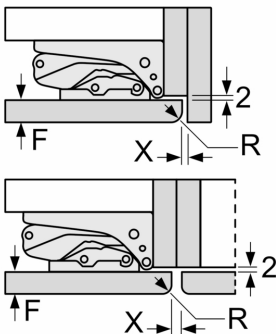




Die angegebenen Möbeltürmaße gelten für eine Türfuge von 4 mm.

Maße in mm

Maße in mm  
Empfehlung Spaltmaße für Flachscharnier



F	R	X
16-19	0-3	2,5
20	0-1	3
	2-3	2,5
21	0-1	3
	2-3	2,5
22	0	4
	1	3,5
	2-3	3

Die in der Tabelle empfohlenen Spaltmasse sind einzuhalten, um eine kollisionsfreie Öffnung der Gerätetüre zu gewährleisten und Beschädigungen am Küchenmöbel zu vermeiden.