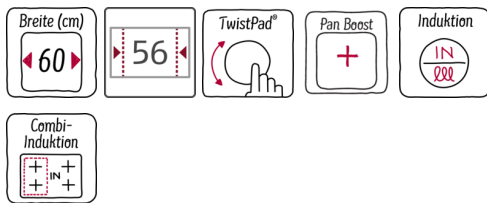
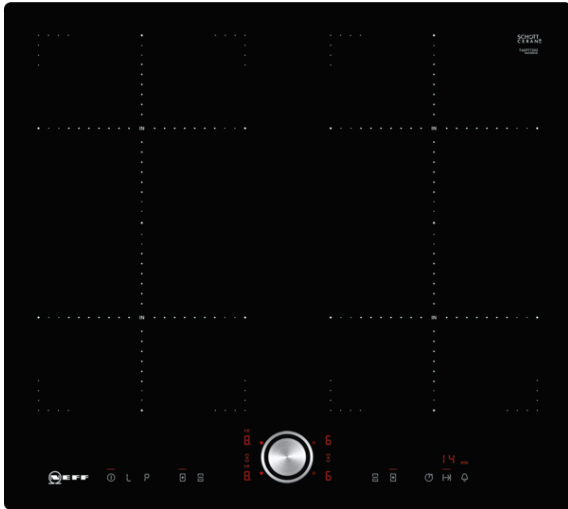


N 70  
 T46PT73X2  
 INDUKTIONS-KOCHFELD  
 AUTARKES INDUKTIONS-KOCHFELD MIT TWISTPAD®  
 BEDIENUNG



**Autarkes Induktions-Kochfeld mit TwistPad Bedienung.**

- ✓ Das TwistPad® ist ein magnetischer abnehmbarer Bedienknopf, mit dem sich alle Kochzonen präzise und komfortabel regeln lassen.
- ✓ CombiZone mit zwei Nutzungsmöglichkeiten: 2 einzelne Induktions-Kochzonen oder 1 große verbundene Induktions-Kochzone
- ✓ Power Move 2 – Die CombiZone wird in zwei Heizzonen aufgeteilt: vorne Kochen und hinten Warmhalten.
- ✓ Induktion - Die Hitze wird bei der Induktionsbeheizung direkt im Kochgeschirr erzeugt für präzises, punktgenaues Kochen ohne Nachgaren.
- ✓ Powerstufe für Töpfe - optimierte Powerstufenfunktion für ein flexibles, noch schnelleres Ankochen.

**Ausstattung**

**Technische Daten**

Gerätetyp : Kochstelle Glaskeramik  
 Bauform : Einbau  
 Beheizungsart : Elektro  
 Anzahl der Kochzonen, die gleichzeitig benutzt werden können : 4  
 Nischenmaße (H x B x T) (mm) : 56 x 560-576 x 500-516  
 Breite (mm) : 572  
 Abmessungen des Gerätes (mm) : 56 x 572 x 512  
 Abmessungen des verpackten Gerätes (mm) : 126 x 753 x 608  
 Nettogewicht (kg) : 12,456  
 Bruttogewicht (kg) : 14,0  
 Restwärmeanzeige : Getrennt  
 Lage der Steuerung : Vorne  
 Oberflächenmaterial : Glaskeramik  
 Oberflächenfarbe : Schwarz  
 Approbationszertifikate : AENOR, CE  
 Länge Anschlusskabel (cm) : 110  
 EAN-Nummer : 4242004232803  
 Elektroanschlusswert (W) : 7400  
 Spannung (V) : 220-240  
 Frequenz (Hz) : 50; 60

**Sonderzubehör**

Z9365X0 Schablone für Inlay-Rahmen 60cm Z9366X0  
 Z9366X0 Inlay-Rahmen 60cm  
 Z9442X0 4-er Topf-Set Induktion 3 Töpfe+1 Pfanne



N 70

T46PT73X2

INDUKTIONS-KOCHFELD

AUTARKES INDUKTIONS-KOCHFELD MIT

TWISTPAD® BEDIENUNG

#### Ausstattung

##### Bedienung:

- TwistPad®

##### Flexibilität:

- 2 Kombi-Zonen
- PowerMove (2-stufig)
- 4 Induktionskochzonen
- Kochzonen: 1 x Ø 190 mm, 2.2 kW (max. Powerstufe 3.7 kW)  
Induktion; 1 x Ø 190 mm, 2.2 kW (max. Powerstufe 3.7 kW)  
Induktion; 1 x Ø 190 mm, 2.2 kW (max. Powerstufe 3.7 kW)  
Induktion; 1 x Ø 190 mm, 2.2 kW (max. Powerstufe 3.7 kW)  
Induktion

##### Ausstattung:

- Powerstufe für Töpfe
- Powerstufe für Pfannen
- 17 Leistungsstufen
- Digitale Anzeige der Kochstufen
- Digitale Anzeige der Kochstufen
- 2-stufige Restwärmeanzeige je Kochzone
- CountUp Timer  
Kurzzeitwecker  
Laufzeitanzeige
- Restart Funktion
- Quick Start Funktion
- Topferkennung  
Powermanagement Funktion  
Automatische Sicherheitsabschaltung  
Kindersicherung  
Wischschutzfunktion
- Warmhaltefunktion für alle Kochzonen
- Energieverbrauchsanzeige

##### Design:

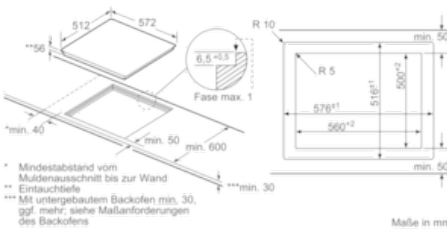
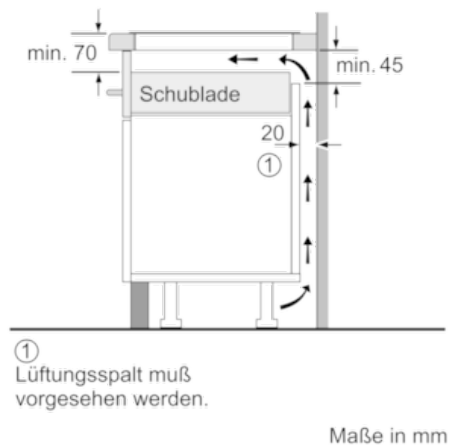
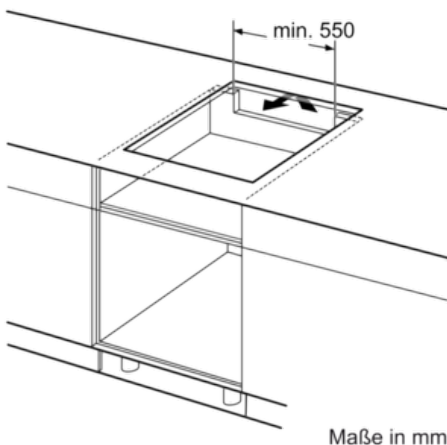
- Ohne Rahmen, zum flächenbündigen Einbau
- Einbau in andere Arbeitsplatten nur in Verbindung mit Sonderzubehör Einbaurahmen

##### Technische Information:

- Gerätemaße: (H/B/T) 56 x 572 x 512 mm
- Einbaumaße: (H/B/T) 56 mm x 560 mm x 500 mm
- 60 cm breit
- Länge Anschlußkabel: 110 cm
- Hauptschalter
- Min. Arbeitsplattenstärke: 30 mm
- Anschlußwert 7400 W
- Anschlusskabel beigelegt in Verpackung

N 70  
 T46PT73X2  
 INDUKTIONS-KOCHFELD  
 AUTARKES INDUKTIONS-KOCHFELD MIT  
 TWISTPAD® BEDIENUNG

Maßzeichnungen



\* Mindestabstand vom Muldenausschnitt bis zur Wand  
 \*\* Eintauchtiefe  
 \*\*\* Mit untergebautem Backofen min. 30, ggf. mehr, siehe Maßanforderungen des Backofens

