



MOSDORFER
KNILL GRUPPE

Produktdokumentation

Artikel / Projekt:	ZS A340 W1 1Z 3.HZ 48TE - APZ1 LS-6A	
Art.Nr.:	ZS341.W1.48.B01	
Kunde:		
Ersteller: ullyp	Datum: 25.03.2025 11:24	Zeich.Nr.



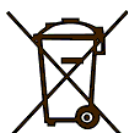
Dieses Produkt darf ausschließlich durch elektrotechnische Fachkräfte angeschlossen und in Betrieb genommen werden. Sämtliche Montage-, Wartungs- und Sicherheitshinweise sind zu beachten!



Harte Schläge und Erschütterungen sind zu vermeiden. Hinweise bezüglich Lage und Stapelbarkeit beachten!



Das Anheben des Produktes darf nur von unten oder an gekennzeichneten Kranösen erfolgen. Nicht am Dach anheben! Das Gewicht des Produktes ist am Typenschild und/oder am Lieferschein angegeben.



Dieses Produkt erfüllt die Richtlinie zur Beschränkung der Verwendung bestimmter gefährlicher Stoffe (RoHS), fällt jedoch unter die Elektroaltgeräte-Richtlinie (WEEE). Die Entsorgung nur in autorisierten Sammelstellen oder Entsorgungsbetrieben.

ELSTA-Mosdorfer Gesellschaft m.b.H.

Bahnstraße 29
8430 Kaindorf a. d. Sulm
+43 3452 71660

Standort Trumau

Kroneplatz 1
2521 Trumau
+43 2253 7521

ELSTA-Mosdorfer Deutschland GmbH

Im Löchel 2
35423 Lich-Eberstadt
+49 6004 808

ELSTA-Mosdorfer d.o.o. Croatia

Buzinski Prilaz 10
10010 Zagreb
+358 (1) 664 8071

ELSTA-Mosdorfer d.o.o. Bosnia

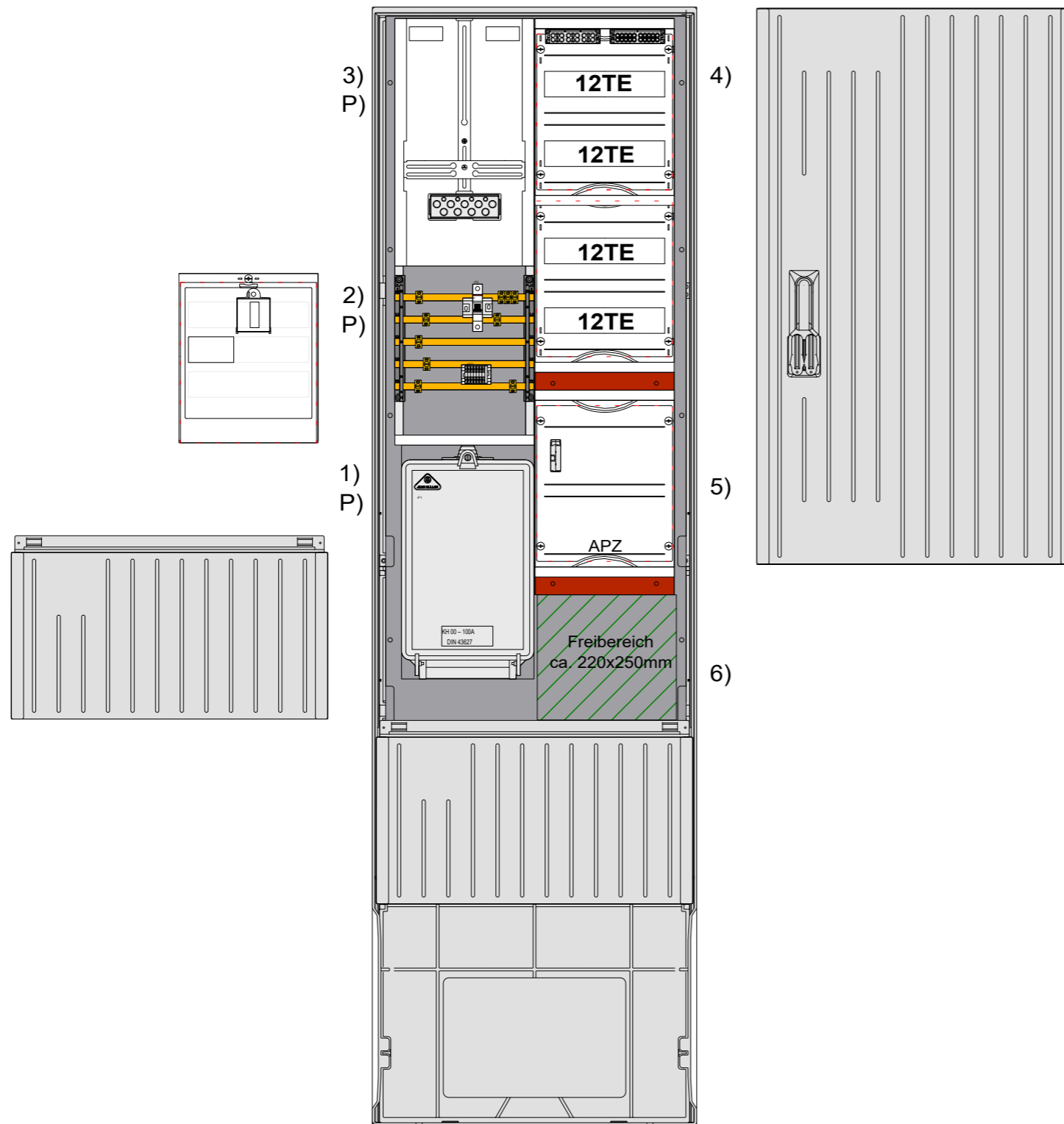
Industrijska zona Cijuge II
75270 Živinice
+387 35 365 461

www.elsta.com

office@elsta.com

Verteilersäule A340 2010/278

583(B) x 2010(H) x 277,5(T)
RAL7035 gerippt
IP44



Scharniertüre mit Schwenkebelverschluss für 2 Profilhalbzylinder
inkl. 1 Zylinder eingebaut
Schutzklasse II
TN-C-S-System

Legende

- 1) Hausanschlusskasten HAK NH00/3
- 2) Anschlussraum 5x Sammelschienen (NAR) mit:
Anschlussklemmen, Vorb. f. 1x SH-Schalter
Abdeckung mit Ausschnitt f. 1x SH-Schalter
1x Sicherung B6 1pol 6A 25kA, plomb. Abdeckung
1x Steuerklemme 7pol
- 3) Zählerplatte für 3.HZ 450x250mm ohne Haube
- 4) 2x Anschlussraum 300x250mm mit:
Hauptleitungsklemme 5-polig 25mm² isoliert
keine weiteren Einbauten vorhanden!
Aufnahmeelement 20x250mm mit Membranflansch
- 5) Einbaufeld 300 auf HP-Platte (H400mm) montiert (Stützhöhe: 60mm)
1 APZ-Raum 300 mm (Abdeckung ohne Ausschnitt) bestückt:
- 1 Hutschiene TS35mm (12PLE) bestückt mit:
- 1 RJ45-Buchse aufschnappbar, ohne Leitungen
- 6) Freibereich (Leerplatz) ca. 220x250mm für Nachrüstung

mögliche zusätzliche Komponenten:
Hauptsicherungsautomaten (SH-Schalter)
Sockelfüller

P : VNB-Teil, Plombierbar

VNB-Genehmigung erforderlich

Angegebene Maße sind Richtwerte.
Fertigung erfolgt auf Grund
detaillierter Konstruktionszeichnungen.

We reserve all rights in this document and in the information contained therein. Reproduction, use or disclosure to third parties without express authority is strictly forbidden.
© ELSTA Mosdorfer GmbH

Für dieses Dokument und den darin dargestellten Gegenstand behalten wir uns alle Rechte vor. Vervielfältigung, Bekanntgabe an Dritte oder Verwertung seines Inhaltes sind ohne unsere ausdrückliche Zustimmung verboten.
© ELSTA Mosdorfer GmbH



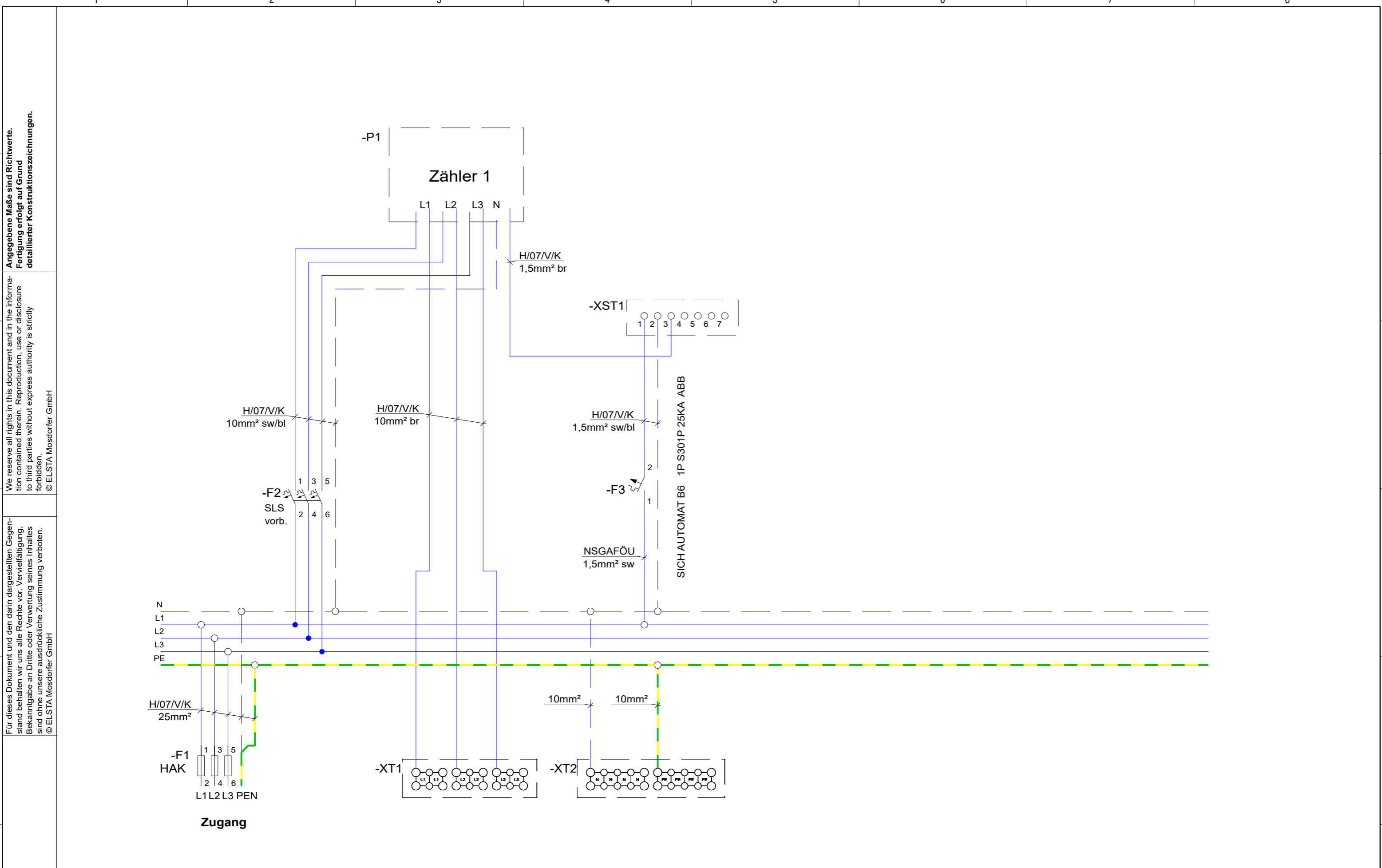
ELSTA MOSDORFER GmbH
www.elsta.com

ZS A340 W1 1Z 3.HZ 48TE - APZ1 LS-6A

Maßstab

Aufbauplan

Revision	Version	Datum	Name	Ursprung	Datum	Name	Artikelnr.: ZS341.W1.48.B01	Dateiname: ZS341.W1.48.B01	Referenz zu Projekt:	Blatt
1	2.0	13:44 09/08/2023	ullyp	Bearbeiter	09.08.2023	ullyp				1
2	8.0	11:24 25/03/2025	puckoj	Geprüft						
				Norm						
				Ursprung			Erstellt durch	ullyp		



					ELSTA MOSDORFER GmbH www.elsta.com		ZS A340 W1 1Z 3.HZ 48TE - APZ1 LS-6A		Maßstab		
							Stromlaufplan				
			Datum		Name		Artikelnr.: ZS341.W1.48.B01				
			09.08.2023		ullyp		Dateiname: ZS341.W1.48.B01				
			Geprüft				Referenz zu Projekt:		Blatt		
			11:24 25/03/2025						2		
			Name		Ursprung		Erstellt durch		ullyp		

We reserve all rights in this document and in the information contained therein. Reproduction, use or disclosure to third parties without express authority is strictly forbidden.
 © ELSTA Mosdorfer GmbH

Für dieses Dokument und den darin dargestellten Gegenstand behalten wir uns alle Rechte vor. Vervielfältigung, Bekanntgabe an Dritte oder Verwertung seines Inhaltes sind ohne unsere ausdrückliche Zustimmung verboten.
 © ELSTA Mosdorfer GmbH

Angegebene Maße sind Richtwerte. Fertigung erfolgt auf Grund detaillierter Konstruktionszeichnungen.