

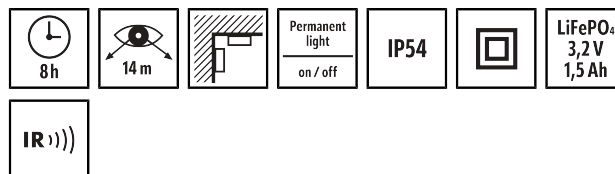
## SLA EL LED 8h 14m IR SC SM

### Artikelnummer

EN10032660

### GTIN

4015120032660



### Technische Daten

#### ALLGEMEIN

Gerätekategorie	Rettungszeichenleuchte
Lieferumfang	inklusive 4 selbstklebender Piktogramm-Folien mit 14m Erkennungsweite (Pfeil links, rechts, oben und unten) und LiFePO4 Akku
Benutzerschnittstelle	IR-Fernbedienung
Fernbedienbar	✓
Konformität	CE, EAC, EAC, RoHS, WEEE
Garantie	5 Jahre

#### BEFESTIGUNG

Montageart	Aufbau
Montageort	Decke / Wand
Anschlussart	Steckklemme
Anschließbarer Leiterquerschnitt	0,75 - 2,5 mm <sup>2</sup>
Anzahl der Kontakte	3

#### GEHÄUSE

Abmessungen	Länge 355 mm x Breite 90 mm x Höhe/Tiefe 115 mm
Gewicht	540 g
Werkstoff	UV-stabilisiertes Polycarbonat
Schutzart	IP54
Zulässige Umgebungstemperatur	5 °C...+45 °C
Schlagfestigkeit	IK03
Farbe	weiß, ähnlich RAL 9003

### Produktbeschreibung

- Einzelbatterie-Notleuchte mit 8 h Notlichtdauer und 14 m Erkennungsweite für Wand- und Deckenmontage mit Selbstüberwachung (SC)
- Vorbereitet für Wandausleger- und Pendelmontage mittels Zubehör
- inklusive Leuchtmittel (LEDs)
- Funktionskontrolle und Selbstüberwachung konventionell mit Prüftaster oder komfortabel mit ESY-Pen oder Fernbedienung Mobil-SLi auslösbar
  - Ständige Ladungsüberwachung
  - Automatischer, wöchentlicher Funktionstest und jährlicher Betriebsdauertest
  - Anzeige der Testergebnisse durch farbige LEDs (grün/rot)
- Dauer- und Bereitschaftsschaltung
- Zusätzlicher Lichtaustritt nach unten
- Inklusive Akku mit verpolungssicherem Steckanschluss
- Anschluss mittels Steckklemmen
- Leitungseinführung wahlweise von hinten oder seitlich (selbstdichtende Membrane)
- Gehäuse aus UV-stabilisiertem Polycarbonat

Glühdrahtprüfung nach IEC 60695-2-10

850 °C

#### ELEKTRISCHE AUSFÜHRUNG

Steuerungssystem	ON/OFF
Schutzklasse	II
Nennspannung	230 V ~ / 50 - 60 Hz

#### LICHT

Diffusor	opal
Lichtaustritt	direkt
Bemessungsleistung P	3 W
Farbwiedergabeindex Ra	> 80
Lebensdauer L80B10 bei 25 °C	50000 h
Photobiologische Sicherheit	RG0

#### NOTBELEUCHTUNG

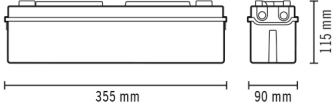
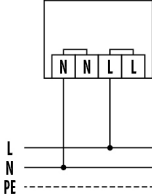
Erkennungsweite [m]	14 m
Piktogramm-Höhe	70 mm
Leuchtdauer	8 h
Schaltungsart	Dauerschaltung/Bereitschaftsschaltung
Einspeisung	dezentral (Einzelbatterie)
Akku	LiFePO4 3,2 V / 1,5 Ah
Ladezeit	min. 20 h
Statusanzeige	per LED
Automatischer Selbsttest	✓

SLA EL LED 8h 14m IR SC SM

Artikelnummer	GTIN
EN10032660	4015120032660

Zubehör

Produktbezeichnung	Artikelnummer	Produktbeschreibung	GTIN
Fernbedienung			
ESY-Pen	EP10425356	ESY-Pen und ESY-App, ein Duo für alles: (1) Parametrieren, (2) Fernsteuern (3) Licht messen, (4) Projekte verwalten	4015120425356
Schutz			
SLA 14 BASKET GUARD	EN10017841	Schutzkorb für Serie SLA mit Normalhaube (14 m)	4015120017841
Symbol			
SLA 14 SYMBOL SET 2	EN10032707	Piktogramm-Satz für Serie SLA, 14 m Erkennungsreichweite, oben rechts, oben links, unten rechts und unten links	4015120032707

Maßzeichnung	Schaltplan
	

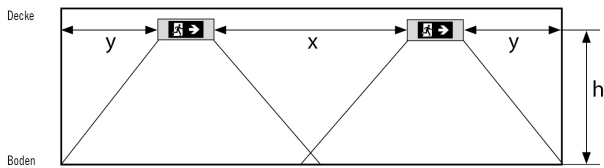
Standardbetrieb

SLA EL LED 8h 14m IR SC SM

Artikelnummer      GTIN  
EN10032660      4015120032660

Projektierungshilfe

Einzuhaltende Abstände für den Fluchtweg bei 1 Lux (nach DIN EN 1838)



Notleuchten Typ	Abstand	Wandmontage		Deckenmontage (quer zum Rettungsweg)		
		h ≈ 2,50 m	h ≈ 3,00 m	h ≈ 2,50 m	h ≈ 3,00 m	h ≈ 3,50 m
SLA EL ... ohne Piktogramm	x	6,00 m	6,00 m	8,00 m	8,00 m	8,30 m
	y	2,00 m	2,00 m	3,00 m	2,80 m	2,70 m
SLA EL ... mit Piktogramm	x	5,40 m	5,50 m	6,30 m	6,50 m	6,50 m
	y	2,00 m	1,70 m	2,30 m	2,20 m	2,00 m

h = Montagehöhe    y = Reichweite am Ende einer Leuchtenreihe    x = Reichweite zwischen den Leuchten

Lichttechnische Daten (ldt) downloadbar unter [www.esylux.com](http://www.esylux.com)

## SLA EL LED 8h 14m IR SC SM

Artikelnummer	GTIN
EN10032660	4015120032660

### Ausführliche Produktbeschreibung

---

- Einzelbatterie-Notleuchte mit 8 h Notlichtdauer und 14 m Erkennungsweite für Wand- und Deckenmontage mit Selbstüberwachung (SC)
- Vorbereitet für Wandausleger- und Pendelmontage mittels Zubehör
- inklusive Leuchtmittel (LEDs)
- Funktionskontrolle und Selbstüberwachung konventionell mit Prüftaster oder komfortabel mit ESY-Pen oder Fernbedienung Mobil-SLi auslösbar
  - Ständige Ladungsüberwachung
  - Automatischer, wöchentlicher Funktionstest und jährlicher Betriebsdauertest
  - Anzeige der Testergebnisse durch farbige LEDs (grün/rot)
- Dauer- und Bereitschaftsschaltung
- Zusätzlicher Lichtaustritt nach unten
- Inklusive Akku mit verpolungssicherem Steckanschluss
- Anschluss mittels Steckklemmen
- Leitungseinführung wahlweise von hinten oder seitlich (selbstdichtende Membrane)
- Gehäuse aus UV-stabilisiertem Polycarbonat