

# PRODUKTDATENBLATT

## LED CLASSIC B 40 Filament GLOW DIM P

### 3.4W 930...922 Clear E14

LED CLASSIC B GLOW DIM P | LED-Lampen mit GLOWdim-Effekt, klassische Kerzenform



PERFOR-  
MANCE  
CLASS

#### Anwendungsgebiete

- Ideal für dekorative Einbauten
- Gastronomie
- Historische Gebäude
- Wohnräume
- Einsatz im Außenbereich nur in geeigneten Außenleuchten

#### Produktvorteile

- Sorgt beim Herunterdimmen für besonders warmes Licht
- Steuerbar direkt über Standard-Dimmer, keine Fernbedienung erforderlich
- Klare Lampen mit innovativer LED- "Filament"-Technologie
- Design, Abmessungen, Lichtstrom vergleichbar mit einer Glüh- oder Halogenlampe
- Lange Lebensdauer von bis zu 25.000 h
- Geringerer Energieverbrauch als Glüh- oder Halogenlampen
- Geringere Wärmeentwicklung (gegenüber dem Standardreferenzprodukt)
- Sofort 100 % Licht, keine Aufwärmzeit

#### Produkteigenschaften

- LED-Alternative zu konventionellen Lampen
- Dimmen ändert die Lichtfarbe von Warm White (3000 K) auf Extra Warm White (2200 K)
- Gute Lichtqualität; Farbwiedergabeindex Ra:  $\geq 90$



– Dimmbar

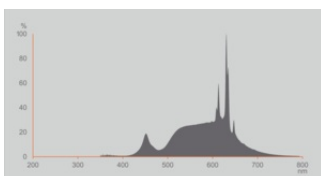
Technische Daten

Elektrische Daten

Nennleistung	3,4 W
Bemessungsleistung	3,40 W
Nennspannung	220...240 V
Betriebsart	Netzspannung
Leistungsaufnahme der herkömml. Lampe	40 W
Nennstrom	20 mA
Stromart	Wechselstrom (AC)
Einschaltstrom	0,35 A
Betriebsfrequenz	50/60 Hz
Netzfrequenz	50/60 Hz
Max. Anzahl Lampen an LS-Schalter B10 A	85
Max. Anzahl Lampen an LS-Schalter B16 A	137
Oberschwingungsgehalt	≤ 110 %
Netzleistungsfaktor $\lambda$	> 0,50

Photometrische Daten

Lichtstrom	470 lm
Lichtausbeute	138 lm/W
Lichtstromerhalt am Ende der Nennlebensdauer	0.96
Lichtfarbe (Bezeichnung)	Tunable Warm White
Farbtemperatur	3000 ... 2200 K
Farbwiedergabeindex Ra	90
Lichtfarbe	930...922
Standardabweichung des Farbabgleichs	≤6 sdc <sub>m</sub>
Flimmer-Messgröße (Pst LM)	≤1.0
Messgröße für Stroboskop-Effekte (SVM)	≤0.4



LED CLASSIC GLOW DIM 3000K

### Lichttechnische Daten

Ausstrahlungswinkel	300 °
Aufwärmzeit (60 %)	< 0.50 s
Startzeit	< 0.5 s

### Maße & Gewicht



Gesamtlänge	97.00 mm
Durchmesser	35,00 mm
Maximaler Durchmesser	35 mm
Produktgewicht	15,00 g

### Temperaturen & Betriebsbedingungen

Umgebungstemperaturbereich	-20...+40 °C
Maximale Temperatur am Messpunkt tc	55 °C

### Lebensdauer

Lebensdauer L70/B50 bei 25 °C	25000 h
Anzahl der Schaltzyklen	100000
Lichtstromerhalt am Ende der Wartung	0.96

### Zusätzliche Produktdaten

Sockel (Normbezeichnung)	E14
Quecksilbergehalt der Lampe	0.0 mg
Quecksilberfrei	Ja
Bauform / Ausführung	klar
Anmerkung zum Produkt	Alle technischen Parameter gelten für die ganze Lampe / Aufgrund des komplexen Herstellungsprozesses von Leuchtdioden stellen die angegebenen typischen Werte der technischen LED-Parameter nur rein statistische Größen dar, die nicht notwendigerweise den tatsächlichen technischen Parametern jedes einzelnen Produkts, das vom typischen Wert abweichen kann, entsprechen
Zusatzfunktion	Glow DIM

### Einsatzmöglichkeiten

Dimmbar	Ja <sup>1)</sup>
---------	------------------

<sup>1)</sup> Prüfen Sie die Dimmer-Kompatibilität unter [ledvance.de/kompatibilitaet](http://ledvance.de/kompatibilitaet)

### Zertifikate & Standards

Energieeffizienzklasse	D <sup>1)</sup>
Energieverbrauch	4.00 kWh/1000h
Schutzart	IP20
Normen	CE / EAC / UKCA
Photobiologische Risikogruppe gemäß EN62778	RG1

<sup>1)</sup> Energieeffizienzklasse auf einer Skala von A (höchste Effizienz) bis G (niedrigste Effizienz)

### Länderspezifische Informationen

Bestellnummer	LEDCLB40GLOWDIM
---------------	-----------------

### LOGISTISCHE DATEN

Lagertemperaturbereich	-20...+80 °C
------------------------	--------------

### Daten gemäß der Verordnung zur Energieverbrauchskennzeichnung EU 2019/2015



Verwendete Beleuchtungstechnologie	LED
Ungebündeltes oder gebündeltes Licht	NDLS
Netzspannung / Nicht direkt an die Netzspannung angeschlossen	MLS
Sockel der Lichtquelle (oder anderes el. Schnittstelle)	E14
Vernetzte Lichtquelle (CLS)	Nein
Farblich abstimmbare Lichtquelle	Nein
Hülle	Nein
Lichtquelle mit hoher Leuchtdichte	Nein
Blendschutzschild	Nein
Ähnliche Farbtemperatur	RANGE
Leistungsaufnahme im Bereitschaftszustand	0 W
Angabe, ob äquivalente Leistungsaufnahme	Ja
Länge	97,00 mm
Höhe	35.00 mm
Breite	35.00 mm
Farbwertanteil x	0,434
Farbwertanteil y	0,403

Wert des R9-Farbwiedergabeindex	1
Halbwertswinkelentsprechung	SPHERE_360
Lebensdauerfaktor	0.90
Verschiebungsfaktor	≥0.5
LED Lichtquelle ersetzt eine Leuchtstofflichtquelle	Nein
EPREL ID	2537311
Model number	AC93259


### Sicherheitshinweise

- Lampe nicht berühren, wenn sie beschädigt ist.
- Betrieb mit defektem Außenkolben nicht zulässig.

### DOWNLOADS

Dokumente und Zertifikate		Name des Dokuments
	Konformitätserklärung	LED lamp
	Konformitätserklärung UKCA	LED lamp

Fotometrische und lichttechnische Planungsdateien		Name des Dokuments
	Spektrale Leistungsverteilung	LED CLASSIC GLOW DIM 3000K

### VERPACKUNGSINFORMATIONEN

EAN	Verpackungseinheit (Stück pro Einheit)	Abmessungen (Länge x Breite x Höhe)	Bruttogewicht	Volumen
4099854784859	Faltschachtel 1	39 mm x 39 mm x 109 mm	29.00 g	0.17 dm <sup>3</sup>
4099854784866	Versandschachtel 10	205 mm x 87 mm x 123 mm	339.00 g	2.19 dm <sup>3</sup>

Die genannten Produktnummern beschreiben die kleinste bestellbare Mengeneinheit. Eine Versandeinheit kann mehrere Einzelprodukte beinhalten. Als Bestellmenge verwenden Sie bitte das Ein- oder Mehrfache einer Versandeinheit.

### Referenzen / Verweise

- Zur Konformität des Dimmens siehe [www.ledvance.de/dim](http://www.ledvance.de/dim)
- Zur Garantie siehe [www.ledvance.de/garantie](http://www.ledvance.de/garantie)

**503 Service Temporarily Unavailable**

---

### Haftungsausschluss

Änderungen und Irrtümer vorbehalten. Vergewissern Sie sich, dass Sie immer den neuesten Stand verwenden.

**503 Service Temporarily Unavailable**