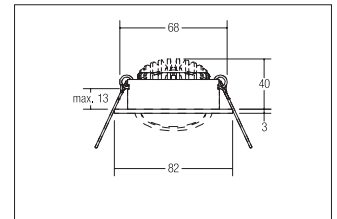
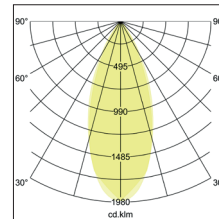



LED-Einbaustrahler
Artikel-Nr. 12251073



1.0 m	0.8 0.7	569.5
2.0 m	1.6 1.4	142.4
3.0 m	2.4 2.1	63.3
4.0 m	3.2 2.8	35.6
5.0 m	4.0 3.6	22.8
	Ø (m)	E0(0°) [lx]



LED-Einbaustrahler, weiß, rund. Ausgeführt in kompakter Bauform für werkzeuglose Schnellmontage zum DeckeneinbauAusführung: Plug&Play, Montageart: Einbaumontage, Montageort: Deckenmontage, Material: Aluminium / Glas, Schutzart: nach DIN EN 60529: IP20, Schutzklasse: (EN 61140) III, Leistung: 3W, Anzahl der Leuchtmittel / Fassungen: 1.0 Stk, Lichtstrom: 290lm, Farbtemperatur: 2700 K, Lichtfarbe: weiß, Abstrahlwinkel: 38°, Verstellbarkeit: schwenkbar, ohne Betriebsgerät, Art der Dimmung: abhängig vom Betriebsgerät . Diese Leuchte enthält eingebaute LED-Lampen. Die Lampen können in der Leuchte nicht ausgetauscht werden.

Artikel-Nr.	12251073
Stand:	19.07.2021 11:23

Lichtfarbe	2700 K
Farbe	weiß
Abstrahlwinkel	38 °
Anzahl der Leuchtmittel / Fassungen	1 Stk
Material	Aluminium / Glas
Ausführung	Plug&Play
Leistung	3 W
Leuchtmittel	LED
Farbwiedergabe	CRI > 80
Ansteuerung	abhängig vom Betriebsgerät

Außendurchmesser	82 mm
Einbaudurchmesser	68 mm
Einbautiefe	40 mm
Strom	350 mA
Lichtstrom	290 lm
Schutzart	IP20
Schutzklasse	III
Verstellbarkeit	schwenkbar
Schwenkwinkel	30 °
Schaltungsart	Reihenschaltung