

## MD 360/8 BASIC SMB

**Artikelnummer** EB10430497  
**GTIN** 4015120430497

Ø 8 m	360°	ON/OFF	IP40	1 CH
-------	------	--------	------	------



### Technische Daten

ALLGEMEIN	
Geräteklasse	Decken-Bewegungsmelder
Lieferumfang	*UNDEFINED TEXT*
Produktinweis	Bitte beachten Sie die Leitungsschutzschaltererklärung im Downloadbereich des Produkts.
Benutzerschnittstelle	Einstellregler/Potentiometer
Fernbedienbar	-
Konformität	CE, EAC, RoHS, WEEE
Besonderer Produktinweis	Linienmaske und Abstandshalter nicht im Lieferumfang enthalten
Garantie	5 Jahre
BEFESTIGUNG	
Montageort	Aufputz
Montageort	Decke
Anschlussart	Steckklemme
Anschließbarer Leiterquerschnitt	1,5 – 2,5 mm <sup>2</sup>
GEHÄUSE	
Abmessungen	Höhe 51 mm, Ø 102 mm
Gewicht	113 g
Werkstoff	UV-stabilisiertes Polycarbonat
Schutzart	IP40
Zulässige Umgebungstemperatur	-25 °C...+50 °C
Relative Luftfeuchte	5 – 93 %, nicht kondensierend
Farbe	weiß, ähnlich RAL 9010
ELEKTRISCHE AUSFÜHRUNG	
Steuerungssystem	ON/OFF
Schutzklasse	II

### Produktbeschreibung

- Bewegungsmelder mit **360° Erfassungsbereich** für die Deckenmontage
- **Reichweite von bis zu 8 m** im Durchmesser bei einer empfohlenen Montagehöhe von 3 m für den Einsatz in kleinen Räumen und Durchgangsbereichen mit sehr geringem oder keinem Tageslichtanteil
- 10 A Hochleistungsrelais
- Nulldurchgangsschaltung für schonendes Schalten
- Werkseinstellung für eine sofortige Betriebsbereitschaft

### Bietet besondere Produktfunktionen wie:

- Nulldurchgangsschaltung

Nennspannung	230 V ~ / 50 Hz
Einschaltstrom	78 A / 5 µs
Leistungsaufnahme	0,2 W

### SENSORIK

Erfassungswinkel	360°
Erfassungsbereich quer	Ø 8 m
Erfassungsbereich frontal	Ø 6 m
Erfassungsbereich	bis zu 50 m <sup>2</sup>
Empf. Montagehöhe	3 m
Max. Montagehöhe	5 m
Lichtmessung	Mischlicht
Helligkeitswert	5 – 1000 lx

### KANÄLE (BELEUCHTUNG / HLK)

Anzahl Lichtkanäle	1
Tastereingang Beleuchtung	1
Tastereingang HLK	-
Anzahl der parallel schaltbaren Melder	8
Slave-Eingang	-
Modus	Vollautomatik
Schaltverzögerung von "hell zu dunkel"	30 s
Konstantlichtregelung	-
Kanal	<b>C1</b> Beleuchtung
Funktion	Schalten
Schaltleistung	230 V/50 Hz 2300 W/10 A (cos phi = 1) 1150 VA/5 A (cos phi = 0,5) 600 W LED
Schaltkontakt	Schließer / potenzialbehaftet

## MD 360/8 BASIC SMB

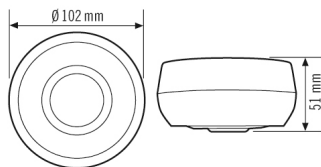
Artikelnummer	GTIN
EB10430497	4015120430497

Tastereingang	✓	Nachlaufzeit	15 s...30 min (in Stufen einstellbar)
Impulsfunktion	✓		

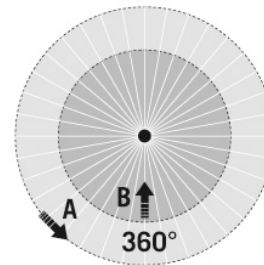
### Zubehör

Produktbezeichnung	Artikelnummer	Produktbeschreibung	GTIN
<b>Abdeckung</b>			
BASIC 8 LENS MASK	EB10423093	Linsenmaske 8 m	4015120423093
<b>Elektrisches Zubehör</b>			
FILTER 230 V	EP10426988	Filter zur Entstörung induktiver Lasten, wie z. B. Relais, Schütze, Leuchtstofflampen und Transformatoren	4015120426988
<b>Schutz</b>			
BASKET GUARD ROUND LARGE	EM10425608	Schutzkorb für Präsenz- und Bewegungsmelder sowie Rauchmelder, Ø 180 mm, Höhe 90 mm	4015120425608

### Maßzeichnung



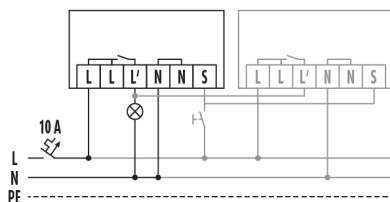
### Erfassungsbereiche



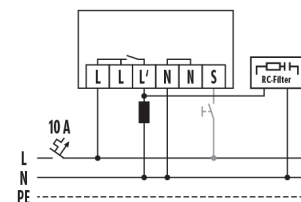
### Erfassungreichweite

Quer (A)	Ø 8 m
Frontal (B)	Ø 6 m

### Schaltplan



### Schaltplan



Standardbetrieb mit optionaler Ansteuerung durch Schließaster und Parallelschaltung von max. 8 Geräten

Bei Schaltung von Induktivitäten (z. B. Relais, Schütze, Vorschaltgeräte) kann der Einsatz eines Löschgliedes (RC-Filter) erforderlich sein.

## MD 360/8 BASIC SMB

Artikelnummer	GTIN
EB10430497	4015120430497

### Ausführliche Produktbeschreibung

---

- Bewegungsmelder mit **360° Erfassungsbereich** für die Deckenmontage
- **Reichweite von bis zu 8 m** im Durchmesser bei einer empfohlenen Montagehöhe von 3 m für den Einsatz in kleinen Räumen und Durchgangsbereichen mit sehr geringem oder keinem Tageslichtanteil
- 10 A Hochleistungsrelais
- Nulldurchgangsschaltung: Verlängerung der Lebensdauer von Relais und Leuchtmittel bei elektronischen Vorschaltgeräten (z.B. Fluoreszenzleuchten, LED) durch schonendes Schalten im Nulldurchgang.
- Werkseinstellung für eine sofortige Betriebsbereitschaft
- Automatische Lichtsteuerung
- Zusätzlicher Tastereingang
- Standardausführung als Aufputzgerät mit spezieller Aufputzdose für erweiterten Verkabelungsraum
- Erweiterung des Erfassungsbereichs durch Parallelschaltung