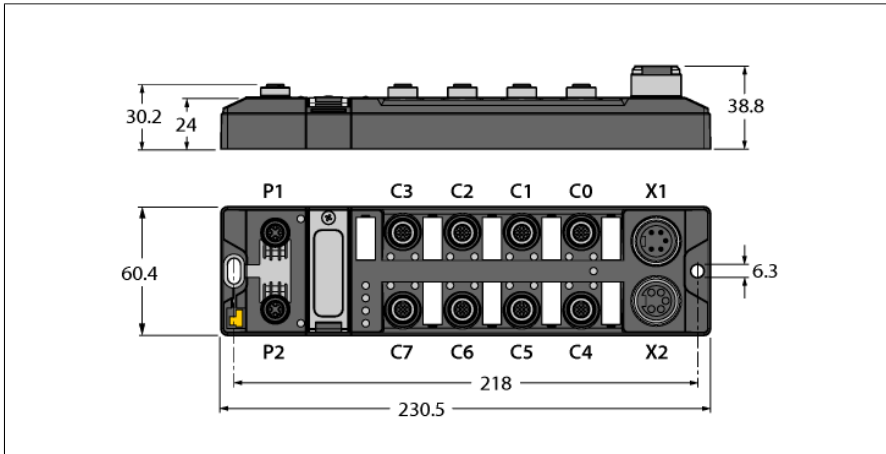


# Kompaktes Multiprotokoll-I/O-Modul für Ethernet

## 16 digitale pnp Eingänge

### TBEN-L5-16DIP



Typ	TBEN-L5-16DIP
Ident-No.	6814085
<b>Versorgung</b>	
Versorgungsspannung	24 VDC
Anschlussstechnik Spannungsversorgung	7/8", 5-polig
Betriebsstrom	V1: max. 150 mA
Sensor/Aktuatorversorgung	Versorgung Steckplätze C0-C7 aus V1 kurzschlussfest, 120 mA pro Steckplatz
<b>Potenzialtrennung</b>	
	galvanische Trennung von V1- und V2-Spannungsgruppe Spannungsfest bis 500 VDC
<b>Fehlerausschluss</b>	
	Ja, gemäß EN ISO 13849-2 Anhang D.2
<b>Verlustleistung, typisch</b>	
	≤ 5 W
<b>System Daten</b>	
Übertragungsrate Feldbus	10/100 Mbit/s
Anschlussstechnik Feldbus	2 x M12, 4-polig, D-codiert
Protokollerkennung	automatisch
Webserver	default: 192.168.1.254
Serviceschnittstelle	Ethernet via P1 oder P2
BEEP-Funktionalität	unterstützt
ARGEE-Funktionalität	unterstützt
<b>ARGEE Firmware Version</b>	
	3.2.9.0
<b>ARGEE Engineering Version</b>	
	2.0.24.0
<b>Modbus TCP</b>	
Adressierung	Static IP, DHCP
Unterstützte Function Codes	FC1, FC2, FC3, FC4, FC6, FC15, FC16, FC23
Anzahl TCP Verbindungen	8
Input Register Startadresse	0 (0x0000 hex)
Output Register Startadresse	2048 (0x0800 hex)

- PROFINET Device, EtherNet/IP Device oder Modbus TCP Server
- Integrierter Ethernet-Switch
- Unterstützt 10 Mbps / 100 Mbps
- 2x M12, 4-pol, D-kodiert, Ethernet-Feldbusverbindung
- PROFINET S2 Systemredundanz
- Glasfaserverstärktes Gehäuse
- Schock- und schwingungsgeprüft
- Vollvergossene Modulelektronik
- Schutzart IP65/IP67/IP69K
- 5-polige 7/8" Steckverbinder zur Spannungsversorgung
- Galvanisch isolierte Spannungsgruppen unterstützen passive Sicherheit
- ATEX Zone 2/22
- CCC-Ex
- Eingangsdiagnose pro Steckplatz
- ARGEE programmierbar

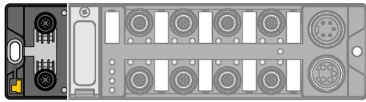
EtherNet/IP	
Adressierung	gemäß EtherNet/IP-Spezifikation
Quick Connect (QC)	< 150 ms
min. RPI	2 ms
Device Level Ring (DLR)	unterstützt
Class 3 Verbindungen (TCP)	3
Class 1 Verbindungen (CIP)	10
Input Assembly Instance	101
Output Assembly Instance	102
Configuration Assembly Instance	106

PROFINET	
Version	2.35
Adressierung	DCP
Konformitätsklasse	B (RT)
MinCycleTime	1 ms
Fast Start-Up (FSU)	< 150 ms
Diagnose	gemäß PROFINET Alarm Handling
Topologie Erkennung	unterstützt
Automatische Adressierung	unterstützt
Media Redundancy Protocol (MRP)	unterstützt
Systemredundanz	S2
Netzlastklasse	3


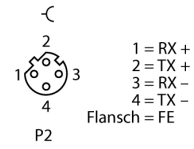
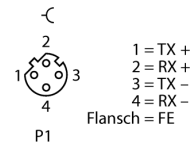
Digitale Eingänge	
Kanalanzahl	16
Anschlussstechnik Eingänge	M12, 5-polig
Eingangstyp	PNP
Art der Eingangsdiagnose	Gruppendiagnose
Schaltsschwelle	EN 61131-2 Typ 3, pnp
Signalspannung Low-Pegel	<5 V
Signalspannung High-Pegel	>11 V
Signalstrom Low-Pegel	<1.5 mA
Signalstrom High-Pegel	>2 mA
Eingangsverzögerung	2.5 ms
Potenzialtrennung	galvanische Trennung zum Feldbus Spannungsfest bis 500 VDC

Norm-/Richtlinienkonformität	
Schwingungsprüfung	gemäß EN 60068-2-6 Beschleunigung bis 20 g
Schockprüfung	gemäß EN 60068-2-27
Kippfallen und Umstürzen	gemäß IEC 60068-2-31/IEC 60068-2-32
Elektromagnetische Verträglichkeit	gemäß EN 61131-2
Zulassungen und Zertifikate	CE UKCA ATEX Zone 2/22 CCC-Ex FM Class I, Zone 2, UV-beständig nach DIN EN ISO 4892-2A (2013)
UL Zertifikat	cULus LISTED 21 W2, Encl.Type 1 IND.CONT.EQ.
Hinweis zu ATEX/IECEX	Die Kurzbetriebsanleitung mit Hinweisen zum Einsatz in Ex-Bereichen ist zu berücksichtigen.

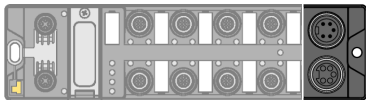
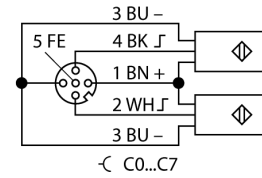
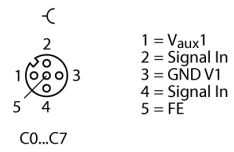
Allgemeine Information	
Abmessungen (B x L x H)	60.4 x 230.5 x 38.8 mm
Umgebungstemperatur	-40...+70 °C
Lagertemperatur	-40...+85 °C
Einsatzhöhe	max. 5000 m
Schutzart	IP65 IP67 IP69K
MTTF	205 Jahre nach SN 29500 (Ed. 99) 20 °C
Gehäusematerial	PA6-GF30
Gehäusefarbe	schwarz
Material Steckverbinder	Messing vernickelt
Fensterwerkstoff	Lexan
Material Schraube	303 Edelstahl
Material Label	Polycarbonat
Halogenfrei	ja
Montage	2 Befestigungslöcher Ø 6,3 mm



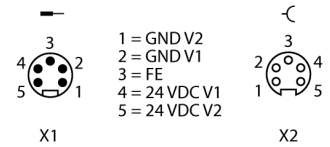
### Ethernet M12 x 1



### Eingang M12 x 1



### Spannungsversorgung 7/8"



**LED Status Modul**

LED	Farbe	Status	Beschreibung
ETH1 / ETH2	grün	an	Ethernet Link (100 MBit/s)
		blinkt	Ethernet Kommunikation (100 MBit/s)
	gelb	an	Ethernet Link (10 MBit/s)
		blinkt	Ethernet Kommunikation (10 MBit/s)
		aus	Kein Ethernet Link
BUS	grün	an	Aktive Verbindung zu einem Master
		blinkt	gleichmäßiges blinken: Betriebsbereit 3er Blinksequenz in 2 Sekunden: FLC/ARGEE aktiv
	rot	an	IP-Adressen Konflikt oder Restore Mode oder Modbus Timeout
		blinkt	Blink/Wink Kommando aktiv
	grün/ rot	alternierend	Autonegotiation und/oder Warten auf DHCP-/BootP-Adressierung
		aus	Keine Spannungsversorgung
ERR	grün	an	Keine Diagnose vorhanden
	rot	an	Eine Diagnose liegt an Verhalten Unterspannungsdiagnose ist parameterabhängig
		Master LED-Verhalten im Beep-Verbund:	
	grün	1Hz, 250ms aus	Zyklischer IO-Datenaustausch
	rot/grün	1Hz, 250ms rot	Zyklischer IO-Datenaustausch, Diagnose liegt an
	grün/rot	1 Hz, alternierend	Discovery mode aktiv
	rot		Discovery mode aktiv, Diagnose liegt an
	PWR	grün	an
		aus	Versorgung V, fehlt oder liegt unterhalb der definierten Schwelle (18V)

**LED Status I/O**

LED	Farbe	Status	Beschreibung
LED 0 ... 15	grün	an	Eingang aktiv
	rot	blinkt	Überlast der Versorgung am jeweiligen Steckplatz. Es blinken beide LEDs des Steckplatzes.
		aus	Eingang inaktiv

**Prozessdaten Mapping der einzelnen Protokolle**

Details zu den jeweiligen Protokollen finden sich im Handbuch.

## Zubehör

Typ	Ident-Nr.		Maßbild
TB-SG-L	100014865	Schutzgehäuse für TBEN-L und TBIL-M Block I/O-Module für den Einsatz in ATEX Zone 2/22	