

LED-Feuchtraum-Wannenleuchte

LUXANO 2

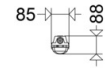
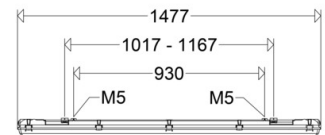
167 15L34G2

[Artikelnummer : 16700 0012]



Allgemeine Produktbeschreibung

LED-Feuchtraum-Wannenleuchte LUXANO 2 mit glasfaserverstärktem Polyestergehäuse, satinierter Abschlusswanne, geschäumter Dichtung und Edelstahlklammern. Lackierter Reflektor mit LED-Modulen und EVG, variable Kabeleinführung und Halteklammern aus Edelstahl zur einfachen und schnellen Montage der Leuchte.

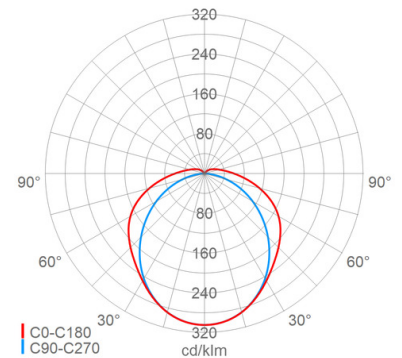


Allgemeine Produktvorteile

- Qualitätsleuchte mit hochwertigen Komponenten namhafter Hersteller
- homogene Ausleuchtung durch satinierte Abschlusswanne, angenehme Lichtwahrnehmung, hervorragende Blendungsbegrenzung
- Verschlussklammern aus Edelstahl
- variable Kabeleinführung stirn-, längs- und oberseitig
- Schnellmontagesystem FastFix mit Halteklammern aus Edelstahl für variable Befestigungsabstände ohne Öffnen der Leuchte
- nachhaltig, Komponenten austauschbar

Einsatzbereiche

Feuchte, nasse, staubige Räume und überdachte Außenbereiche in Handwerk, Handel, Gewerbe, Industrie etc.



LED-Feuchtraum-Wannenleuchte

LUXANO 2

167 15L34G2

[Artikelnummer : 16700 0012]

Technische Daten

Kenndaten

Leuchtmittel:	LED
Austauschbarkeit:	Leuchtmittel und EVG von qualifizierter Person auswechselbar
Systemleistung:	28 W
Leuchtenlichtstrom:	3850 lm
Lichtausbeute:	138 lm/W
Farbtemperatur:	4000 K
Farbwiedergabe Ra:	≥ 80
Lichtfarbe:	840
Zul. Umgebungstemperatur T _a :	-20 °C bis +35 °C
Vorschaltgerät:	1 x EVG, Überlastschutz , Kurzschlusschutz

Lichttechnik

Abstrahlcharakteristik:	symmetrisch-breitstrahlend
Abstrahlwinkel:	120 °
Photobiologische Sicherheit:	RG0

Lebensdauer

Nutzlebensdauer LED:	L80>50000 h (@ T _a max)
----------------------	------------------------------------

Elektrischer Anschluss

Nennspannung:	220 - 240 V, 50/60 Hz
Anschlussklemme:	Steckklemme, 3-polig, 0,75 - 2,5 mm²
Max. Anzahl bei LS B16:	42
LS B10/B13/B20:	27/35/53
LS C10/C13/C16/C20:	43/56/71/87
Einführungen:	M20 (2x), Verschlussstopfen (2x), Kunststoff, 8 - 15 mm

Gehäuse

Gehäusematerial:	glasfaserverstärktes Polyester
Farbe:	grau

Abdeckung

Art/Material:	Wanne (PMMA)
Eigenschaft:	satiniert
Verschluss:	Klammern (Edelstahl (1.4310))

Montage

Montageart (ggf. Zubehör erforderlich):	Deckenmontage, Wandmontage, Deckenmontage mit Bügel, Deckenmontage mit Winkel, Wandmontage mit Bügel, Wandmontage mit Winkel, abgependelt, Tragschiene
Gebrauchslage:	nach unten strahlend, nach vorne strahlend, waagerecht

Montage

Befestigung:	Schnellmontagesystem FastFix, 2-Punkt
--------------	---------------------------------------

Eigenschaften / Zertifikate

Schutzklasse:	I
IP Schutzart:	IP65
Stoßfestigkeit (IK):	IK05
Begrenzte	
Oberflächentemperatur:	D
Prüfzeichen/Kennzeichnung:	CE
Energieeffizienzklasse:	D

Abmessung / Gewicht

Länge:	1477,00 mm
Breite/Durchmesser:	85,00 mm
Höhe:	88,00 mm
Gewicht:	1,94 kg
EAN/GTIN:	4041254334752

LUXANO 2

167 15L34G2

[Artikelnummer : 16700 0012]

Optionales Zubehör/Ersatzteile

Artikelnummer	Artikelbezeichnung	Artikelbeschreibung
16711 9004	ABD 167 15 G2	Wanne PMMA satiniert
16711 9006	ABD 167 15 G2 PC	Wanne PC satiniert
90123 9008	167G2 KE VE10	Verschlussklammern (10 Stück)
90063 9000	2511	Verschlussstopfen M20
25610 9000	2561	Verschraubung M20
90259 9002	DAE20	Druckausgleichselement M20
90049 0004	167 VBC P	Wandbefestigung (1 Paar) Edelstahl verstärkt für waagerechte Wandmontage