

PRODUKTDATENBLATT

LED Classic B 40 Filament DIM P 3.4W 827 Frosted E14

LED CLASSIC B DIM P | Dimmbare LED-Lampen, klassische Minikerzeform



Anwendungsgebiete

- Ideal für dekorative Einbauten
- Anwendungen im Haushalt
- Allgemeinbeleuchtung
- Einsatz im Außenbereich nur in geeigneten Außenleuchten

Produktvorteile

- Design, Abmessungen, Lichtstrom vergleichbar mit einer Glühlampe
- Geringerer Energieverbrauch als Glüh- oder Halogenlampen
- Unempfindlich gegenüber Erschütterungen
- Sofort 100 % Licht, keine Aufwärmzeit
- Einfacher Austausch von Standardglühlampen

Produkteigenschaften

- Professionelle LED-Lampen für Netzspannung
- Dimmbar
- Lebensdauer bis zu 15.000 h
- Ausstrahlungswinkel: bis zu 300°
- Lampe aus Glas
- Gute Lichtqualität; Farbwiedergabeindex R_a : ≥ 80 ; konstanter Farbort



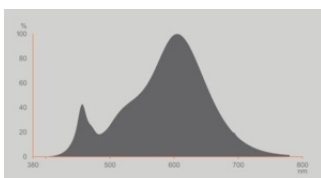
TECHNISCHE DATEN

Elektrische Daten

Nennleistung	3,4 W
Bemessungsleistung	3.40 W
Nennspannung	220...240 V
Betriebsart	Netzspannung
Leistungsaufnahme der herkömml. Lampe	40 W
Nennstrom	25 mA
Stromart	Wechselstrom (AC)
Einschaltstrom	11.43 A
Betriebsfrequenz	50/60 Hz
Netzfrequenz	50/60 Hz
Max. Anzahl Lampen an LS-Schalter B10 A	52
Max. Anzahl Lampen an LS-Schalter B16 A	65
Oberschwingungsgehalt	< 150 %
Netzleistungsfaktor λ	> 0,40

Photometrische Daten

Lichtstrom	470 lm
Lichtausbeute	138 lm/W
Lichtstromerhalt am Ende der Nennlebensdauer	0.93
Lichtfarbe (Bezeichnung)	Warm weiß
Farbtemperatur	2700 K
Farbwiedergabeindex Ra	80
Lichtfarbe	827
Standardabweichung des Farbabgleichs	≤6 sdc _m
Flimmer-Messgröße (Pst LM)	≤1.0
Messgröße für Stroboskop-Effekte (SVM)	≤0.4



Spectral graph Classic 2700K DIM

Lichttechnische Daten

Ausstrahlungswinkel	320 °
Aufwärmzeit (60 %)	< 0.50 s
Startzeit	< 0.5 s

Maße & Gewicht



Gesamtlänge	97.00 mm
Durchmesser	35,00 mm
Maximaler Durchmesser	35 mm
Produktgewicht	14,00 g

Temperaturen & Betriebsbedingungen

Umgebungstemperaturbereich	-20...+40 °C
Maximale Temperatur am Messpunkt tc	71.7 °C

Lebensdauer

Lebensdauer L70/B50 bei 25 °C	15000 h
Anzahl der Schaltzyklen	100000
Lichtstromerhalt am Ende der Wartung	0.93

Zusätzliche Produktdaten

Sockel (Normbezeichnung)	E14
Quecksilbergehalt der Lampe	0.0 mg
Quecksilberfrei	Ja
Bauform / Ausführung	Matt

Anmerkung zum Produkt	Alle technischen Parameter gelten für die ganze Lampe / Aufgrund des komplexen Herstellungsprozesses von Leuchtdioden stellen die angegebenen typischen Werte der technischen LED-Parameter nur rein statistische Größen dar, die nicht notwendigerweise den tatsächlichen technischen Parametern jedes einzelnen Produkts, das vom typischen Wert abweichen kann, entsprechen
-----------------------	--

Einsatzmöglichkeiten

Dimmbar	Ja ¹⁾
---------	------------------

¹⁾ Prüfen Sie die Dimmer-Kompatibilität unter ledvance.de/kompatibilitaet

Zertifikate & Standards

Energieeffizienzklasse	D ¹⁾
Energieverbrauch	4.00 kWh/1000h
Schutzart	IP20
Normen	CE / EAC / UKCA
Photobiologische Risikogruppe gemäß EN62778	RG0

¹⁾ Energieeffizienzklasse auf einer Skala von A (höchste Effizienz) bis G (niedrigste Effizienz)

Länderspezifische Informationen

Bestellnummer	LED CLB40 DIM 3
---------------	-----------------

LOGISTISCHE DATEN

Lagertemperaturbereich	-20...+80 °C
------------------------	--------------

Daten gemäß der Verordnung zur Energieverbrauchskennzeichnung EU 2019/2015



Verwendete Beleuchtungstechnologie	LED
Ungebündeltes oder gebündeltes Licht	NDLS
Netzspannung / Nicht direkt an die Netzspannung angeschlossen	MLS
Sockel der Lichtquelle (oder anderes el. Schnittstelle)	E14
Vernetzte Lichtquelle (CLS)	Nein
Farblich abstimmbare Lichtquelle	Nein
Hülle	Nein
Lichtquelle mit hoher Leuchtdichte	Nein
Blendschutzschild	Nein
Ähnliche Farbtemperatur	SINGLE_VALUE
Leistungsaufnahme im Bereitschaftszustand	0 W
Leistungsaufnahme im vernetzten Bereitschaftsbetrieb	NA
Angabe, ob äquivalente Leistungsaufnahme	Ja
Länge	97,00 mm
Höhe	35.00 mm
Breite	35.00 mm
Farbwertanteil x	0.4578


Farbwertanteil y	0.4101
Wert des R9-Farbwiedergabeindex	1
Halbwertswinkelentsprechung	SPHERE_360
Lebensdauerfaktor	0.90
Verschiebungsfaktor	±0.7
LED Lichtquelle ersetzt eine Leuchtstofflichtquelle	Nein
EPREL ID	2162510
Model number	AC69863

Sicherheitshinweise

- Lampe nicht berühren, wenn sie beschädigt ist.
- Betrieb mit defektem Außenkolben nicht zulässig.

DOWNLOADS

Dokumente und Zertifikate		Name des Dokuments
	Konformitätserklärung	LED Classic lamps
	Konformitätserklärung UKCA	LED Classic lamps

Fotometrische und lichttechnische Planungsdateien		Name des Dokuments
	Spektrale Leistungsverteilung	Spectral graph Classic 2700K DIM

VERPACKUNGSINFORMATIONEN

EAN	Verpackungseinheit (Stück pro Einheit)	Abmessungen (Länge x Breite x Höhe)	Bruttogewicht	Volumen
4099854439063	Faltschachtel 1	38 mm x 38 mm x 108 mm	22.00 g	0.16 dm ³
4099854439070	Versandschachtel 10	198 mm x 84 mm x 119 mm	281.00 g	1.98 dm ³

Die genannten Produktnummern beschreiben die kleinste bestellbare Mengeneinheit. Eine Versandeinheit kann mehrere Einzelprodukte beinhalten. Als Bestellmenge verwenden Sie bitte das Ein- oder Mehrfache einer Versandeinheit.

Referenzen / Verweise

- Zur Konformität des Dimmens siehe www.ledvance.de/dim
- Zur Garantie siehe www.ledvance.de/garantie

Haftungsausschluss

Änderungen und Irrtümer vorbehalten. Vergewissern Sie sich, dass Sie immer den neuesten Stand verwenden.