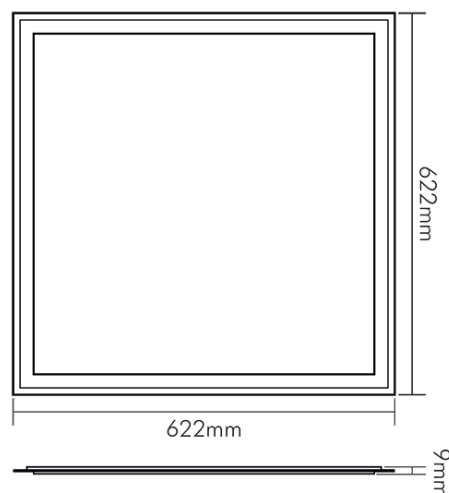




## LED Panel Q2S weiß 40W 830 dim Dali

LED Panel zur schnellen, einfachen Montage



Artikelnummer	1570401543
GTIN	4044538062730

### LICHTTECHNISCHE EIGENSCHAFTEN

Farbtemperatur	3000 K
Lichtfarbe	warmweiß
LED Effizienz	115 lm/W
LED Effizienz [System]	103 lm/W
Gesamtlichtstrom	4600 lm
Ausstrahlwinkel	120 °
Farbabstand (MacAdam)	3 SDCM
Farbwiedergabeindex Ra	80
Farbwiedergabeindex R9	7
Blendungsbegrenzung [UGR]	22
Bildschirmarbeitsplatztauglich nach EN 12464-1	nein
Spitzen-Lichtstärke	1502 cd
Lichtverteiler	Diffusorlinse/-optik/-panel
L80B10 - Lebensdauer bei 25 °C	60000 h
L70B50 - Lebensdauer bei 25°C	70000 h
L90B10 - Lebensdauer bei 25 °C	25000 h
Lichtstromerhalt bei mittl. Nutzungsdauer 50.000 h bei 25 °C Umgebungstemperatur	80 %
Lichtstromerhalt bei mittl. Nutzungsdauer 75.000 h bei 25 °C Umgebungstemperatur	70 %



Eine Haftung für die von uns gelieferte Ware ist jedoch bei Vorliegen von natürlicher Abnutzung, Verschleiß sowie Verbrauch, insbesondere bei Betriebsmitteln LEDs etc. grundsätzlich ausgeschlossen und zwar auch dann, wenn diese bei Lieferung bereits mit der Ware verbunden sind. Angaben zur durchschnittlichen Lebensdauer und Lichtfarben dienen nur der Orientierung, sind unverbindlich und stellen keine Beschaffenheitsvereinbarung dar. Technische und gestalterische Änderungen im Zuge stetiger Produktentwicklungen vorbehalten. nobile AG – Orber Straße 16 - 60386 Frankfurt/M. Germany – www.nobile.de

Stand  
11.06.2026  
22:50:19

### LICHTTECHNISCHE EIGENSCHAFTEN

Ausfallrate bei mittl. Nutzungsdauer von 50.000 h bei 25 °C Umgebungstemperatur	10 %
Ausfallrate bei mittl. Nutzungsdauer von 75.000 h bei 25 °C Umgebungstemperatur	50 %
Farbe steuerbar (RGB)	nein
Gesamtlichtstrom einstellbar	nein
Farbtemperatur einstellbar	nein
Konstant-Lichtstrom-Regelung	nein
Lichtverteilung	symmetrisch
Lichtaustritt	direkt
Leuchtmittel	SMD
Lichtkegel	freistrahlend/diffus
Geeignet für Leuchtmittelanzahl	1

### ELEKTRISCHE EIGENSCHAFTEN

Lampenleistung	40 W
Max. Systemleistung	44 W
Nennstrom der Leuchte	1050 mA
Nennspannung der Leuchte [DC]	38 V
Nennspannung des Betriebsgerätes [AC]	90 - 295 V
Nennspannung des Betriebsgerätes [DC]	120 - 240 V
Leistungsfaktor [bei Volllast]	0,92
Anzahl am LS B16 [ max.]	32
Anzahl am LS C16 [max.]	32
Fassung	ohne
Art der Verdrahtung	mit Durchgangsverdrahtung
Anschlussart	Klemme 2x0,75-1,5 mm <sup>2</sup>
Kabellänge [Leuchte]	30 cm
Kabelquerschnitt [Leuchte]	0,5 mm <sup>2</sup>
Anschlussart sekundär [Betriebsgerät]	Klinkenbuchse
Kabellänge sekundär [Betriebsgerät]	15 cm
Kabelquerschnitt sekundär [Betriebsgerät]	0,5 mm <sup>2</sup>
Anschlussart Dimmerschnittstelle	Push-Klemme
Austauschbares Betriebsgerät	ja
Dimmbar	ja
Art der Dimmung	Dali
Dimmbereich	8 - 100 %



### ELEKTRISCHE EIGENSCHAFTEN

Flicker free	ja
Nennstrom des Betriebsgerätes (bei 230V AC) max.	0,215 A
Betriebsgerät	LED Betriebsgerät stromgesteuert

### SICHERHEITSEIGENSCHAFTEN

CE-Kennzeichnung	ja
RoHS	ja
EMC Normen	EN 55015:2013 + A1:2015; EN 61547:2009; EN 61000-3-2:2014; EN 61000-3-3:2013
LVD Normen	EN 60598-1; EN 60598-2-1; EN 62493; EN 62471; EN 61347-1; EN 61347-2-13
Schutzklasse	II
Schutzklasse des LED Betriebsgerätes	II
Schutzart	IP40
Schlagfestigkeit	IK05
Sicherheitstrafo	ja
ENEC-Zertifizierung	ENEC 05
Wärmedämmung-Zeichen	ja
Installation, elektrotechnisches Fachwissen	ja
Nur für Innenbereich	ja
Geeignet für Möbeleinbau	ja
Einbauhinweis [entflammbar Materialien]	geeignet zur direkten Montage auf normal entflammbar Materialien
Einbau in isolierte Decken, Brandschutz "F mit Dach"	nein
Abdeckung der Leuchte mit Wärmedämmmaterial möglich	nein

### TEMPERATUREIGENSCHAFTEN

Umgebungstemperatur [Ta]	0 - 40 °C
--------------------------	-----------

### MAßE UND GEWICHT

Länge	622 mm
Breite	622 mm
Höhe	9 mm
Gewicht	2700 g
Einbaulänge (Einlegeleuchte)	600 mm
Einbaubreite (Einlegeleuchte)	600 mm
Deckenausschnitt (Länge)	608 mm
Deckenausschnitt [Breite]	608 mm



## MATERIAL UND FARBE

Werkstoff des Gehäuses	Aluminium
Gehäusefarbe	weiß
Oberfläche des Gehäuses	lackiert
Werkstoff des Diffusors	PMMA
Oberfläche Textur des Diffusors	opal
Werkstoff des Lichtverteilers	PMMA

## SONSTIGE EIGENSCHAFTEN

Art der Leuchte	Paneelleuchte
Montageart	Einbau
Geeignet für Allgemeinbeleuchtung	ja
Geeignet für Wandeinbau	nein
Geeignet für Wandmontage	nein
Geeignet für Pendelaufhängung	nein
Geeignet für Einbaumontage	nein
Geeignet für Deckenmontage	ja
Geeignet für Anbaumontage	nein
Geeignet für Lichtbandkonfigurationen	nein
Bedienung über Bluetooth	nein
Kompatibel mit Apple HomeKit	nein
Kompatibel mit Google Assistant	nein
Kompatibel mit Amazon Alexa	nein
IFTTT-Unterstützung verfügbar	nein
Entsorgung	kommunaler Wertstoffhof bzw. regionale Bestimmungen
Reflektor	ohne
Unabhängige Installation	ja
Schwenkbare Ausführung	nein

## LIEFERUMFANG

Mit Leuchtmittel	ja
Betriebsgerät inklusive	ja
Seilabhängung inklusive	nein
Artikelnummer des mitgelieferten Betriebsgerätes	---No translation---
Beschreibung des mitgelieferten Betriebsgerätes	EL-45-1050 dim Dali

