

ALMA WCL 300 OP 1600 830 IP65

Artikelnummer

EO10850318

GTIN

4015120850318

ON/OFF	220 - 240 V AC	LED 3100 K	CRI 82	Phi 1600 lm	103 lm/W	IP65



Produktbeschreibung

- LED-Rundleuchte
- 16 W, Lichtfarbe ca. 3000 K warmweiß
- Mit erhöhter Schutzart (IP65)



Technische Daten

ALLGEMEIN

Gerätekategorie	Wand- und Deckenleuchte
Fernbedienbar	-
Konformität	CE, EAC, RoHS, WEEE
Garantie	5 Jahre

BEFESTIGUNG

Montageart	Aufbau
Montageort	Decke / Wand
Anschlussart	Steckklemme
Anschließbarer Leiterquerschnitt	1,5 - 2,5 mm ²
Anzahl der Kontakte	3

GEHÄUSE

Abmessungen	Höhe/Tiefe 87 mm, Ø 300 mm
Gewicht	1012 g
Werkstoff	UV-stabilisiertes Polycarbonat
Schutzart	IP65
Zulässige Umgebungstemperatur	0 °C...+40 °C
Schlagfestigkeit	IK10
Farbe	weiß, ähnlich RAL 9003

ELEKTRISCHE AUSFÜHRUNG

Steuerungssystem	ON/OFF
Schutzklasse	II
Nennspannung	220 - 240 V ~ / 50 - 60 Hz
Einschaltstrom	10,3 A / 132 µs
Stromaufnahme	300 mA

LICHT

Diffusor	opal
Lichtaustritt	direkt
Ausstrahlungswinkel	115 °
Unified Glare Rating	≤ 22
Flickerfaktor	< 3 %
Bemessungsleistung P	15,5 W
Lichtstrom - min	1600 lm
Lichtstrom - max	1600 lm
Lichtausbeute - min	103 lm/w
Lichtausbeute - max	103 lm/w
Farbtemperatur	3100 K
Farbwiedergabeindex Ra	> 80
Farbtoleranz	4 SDCM

ALMA WCL 300 OP 1600 830 IP65

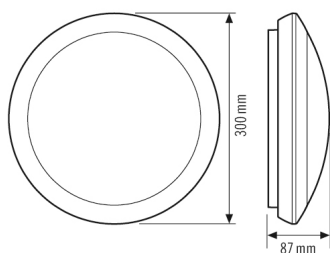
Artikelnummer

EO10850318

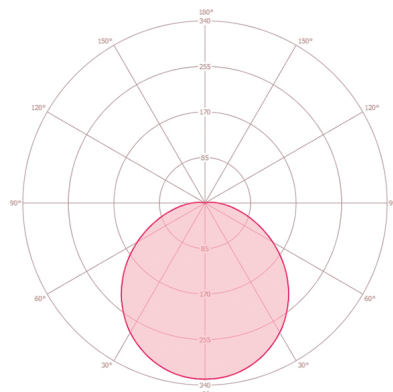
GTIN

4015120850318

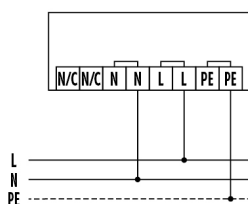
Maßzeichnung



Lichtverteilung



Schaltplan



Standardbetrieb

Ausführliche Produktbeschreibung

- LED-Rundleuchte
- 16 W, Lichtfarbe 3000 K warmweiß
- Mit erhöhter Schutzart (IP65)
- Hohe Lichtausbeute 100 lm/W
- Einfache Verkabelung über Steckklemme
- Schnelle Installation dank Durchverdrahtung