

### Hauptmerkmale

Baureihe	PanelSeT
Zubehör / Teilekategorie	Gehäusezubehör
Produkt- oder Komponententyp	Tür
Anwendung	Mehrzweck
Für die Nennmaße des Gehäuses	-
Montageort	Vorne
Kompatible Produktfamilie	PanelSeT PanelSeT SF
Geräteaufbau	1 Tür 1 Schloss mit Griff und 5 mm Doppelstegeinsatz 1 4-Punkt-Verriegelungssystem 4 Scharniere 4 Verriegelungsstangen-Verschlüsse
Menge pro Satz	Satz à 1




### Zusatzmerkmale

Material	Tür: Sekurit-Glas Tür: Stahlblech
Farbe	Grau (RAL 7035)
Oberflächenbeschaffenheit	Epoxid-Polyester-Pulver
Schlosstyp	Schloss, Doppelschiene 5 mm
Anzahl der Schlösser	1
Türtyp	Externes Transparenzmaterial
Türöffnungsseite	Reversibel (120 °)
Höhe	Nennwert: 2200 mm
Breite	Nennwert: 1000 mm

### Verpackungseinheiten

VPE 1 Art	PCE
VPE 1 Menge	1
VPE 1 Höhe	5,5 cm
VPE 1 Breite	97,5 cm
VPE 1 Länge	228,5 cm
VPE 1 Gewicht	35,0 kg

### Nachhaltigkeit

REACH-Verordnung	 <a href="#">REACH-Deklaration</a>
EU-RoHS-Richtlinie	Übererfüllung der Konformität (außerhalb EU RoHS-Scope)
Quecksilberfrei	Ja
RoHS-Richtlinie für China	 <a href="#">RoHS-Erklärung Für China</a>
Informationen zu RoHS-Ausnahmen	 <a href="#">Ja</a>

### Vertragliche Gewährleistung

Gewährleistung	18 months
----------------	-----------