

Hauptmerkmale

Baureihe	PanelSeT
Zubehör / Teilekategorie	Gehäusezubehör
Anwendung	Mehrzweck
Produkt- oder Komponententyp	Rahmensatz
Für die Nennmaße des Gehäuses	-
Montageort	Oberseite der vertikalen Stützen Unterseite der vertikalen Stützen
Kompatible Produktfamilie	PanelSeT Rückplatte PanelSeT Seitenteil PanelSeT vertikale Stütze
Geräteaufbau	1 Rahmen unten 1 Dach 1 oberer Rahmen
Menge pro Satz	Satz à 1




Zusatzmerkmale

Material	Stahl
Farbe	Grau (RAL 7035)
Oberflächenbeschaffenheit	Epoxid-Polyester-Pulver
Befestigungsmodus	Durch Schrauben - jede Gehäuseecke Ort
Breite	1000 mm
Tiefe	800 mm

Verpackungseinheiten

VPE 1 Art	PCE
VPE 1 Menge	1
VPE 1 Höhe	15,0 cm
VPE 1 Breite	89,0 cm
VPE 1 Länge	103,0 cm
VPE 1 Gewicht	33,6 kg
VPE 2 Art	PAM
VPE 2 Menge	8
VPE 2 Höhe	120 cm
VPE 2 Breite	100 cm
VPE 2 Länge	125 cm
VPE 2 Gewicht	288 kg

Nachhaltigkeit

REACH-Verordnung	 REACH-Deklaration
EU-RoHS-Richtlinie	Übererfüllung der Konformität (außerhalb EU RoHS-Scope)
Quecksilberfrei	Ja
RoHS-Richtlinie für China	 RoHS-Erklärung Für China
Informationen zu RoHS-Ausnahmen	 Ja

Vertragliche Gewährleistung

Gewährleistung	18 months
----------------	-----------