

PRACHT®

ALPHAMONO

Artikelnummer: NRG1020

GEHÄUSE

| | |
|---------------------------------|--|
| Gehäusefarbe | Schwarz |
| Farbe Frontplatte | RAL9005 - Tiefschwarz |
| Montagetyp | Wand |
| Standsystem | optional |
| Schutzgrad | IP65 (Box) |
| IK-Schutz | IK08 |
| Schutzklasse | I |
| Anzeige (Zustand/Fehler) | RGB-LED |
| Material | ABS, Aluminium |
| Anzahl Anschlüsse | 1 |
| Anschlusstyp | Typ 2 (nach IEC 62196-2) |
| Anschlusskabel | integriert |
| Kabellänge [m] | 5,5 |
| Anschlussmöglichkeiten | Anschlussklemme bis 16 mm ² |
| Kabeleinführung | unten |
| Einführung Anschlüsse | M25 für Kabel [ø 11-20 mm] - (optional M35) |
| Kabelquerschnitt Zuleitung min. | 1,5 mm ² (bis 13 A), 2,5 mm ² (bis 16 A) |
| Max. Absicherung [A] | 16 |
| Montage | Innen, geschützter Außenbereich |
| Verriegelung Gehäuse | Steckschlüssel |
| Maße BXHXT (ohne Kupplung) [mm] | 300x 425 x 181 |
| Maße BXHXT (mit Kupplung) [mm] | 300 x 425 x ca. 364 |
| Gewicht kg | 8 |

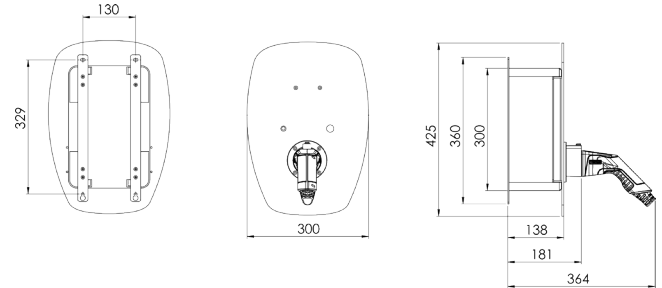
ELEKTRISCHE DATEN

| | |
|---|----------------------------|
| Anzahl nutzbarer Phasen | 3 |
| Fehlerstromschutz AC/DC [mA] | 30/6 |
| Lastmanagement | ohne |
| Ladebetriebsart | Modus 3 |
| Anschlussspannung @ 50HZ [V] | 230 oder 400 |
| Anschlussleistung Gesamt max. [kW] | 3,7@1-phasig, 11@3-phasig |
| Anschlussleistung pro Ausgang max. [kW] | 3,7@1-phasig, 11@3-phasig |
| Ladestrom pro Fahrzeug max. [A] | 16 (3ph. 11kW) |
| Einstellbare Stromaufnahme intern [A] | 10,13,16 |
| Schrittweite Lastmanagement extern [%] | ohne |
| Temperaturüberwachung | ja |
| Autorisierung Ladevorgang | über optionales RFID Modul |

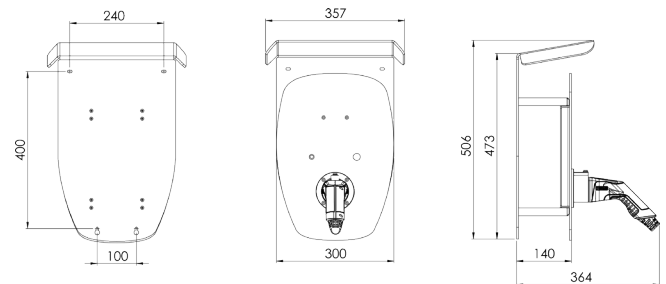
UMGEBUNGSPARAMETER

| | |
|-------------------------------|-------------------------------|
| Temperaturbereich [°C] <11kW | -25 bis 40 |
| >11kW | -25 bis 35 |
| relative Luftfeuchtigkeit [%] | max. 95 (nicht kondensierend) |
| Maximale Montagehöhe | 2000 m ü. NHN |
| Garantie [a] | 3 |

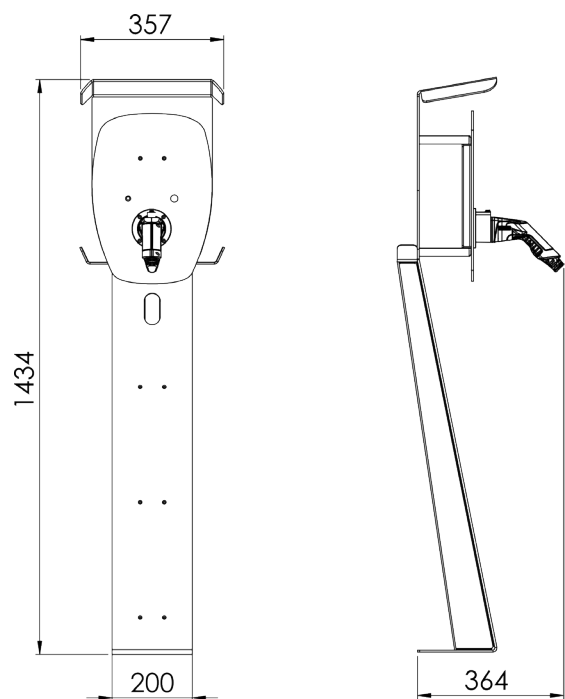
WALLBOX ALPHA XT



DACH



STANDFUSS



ZUBEHÖR

| | |
|----------------------------|---|
| Zubehör | Standfuß mit Dach, Dach, Wandhalterung, RFID Modul, RFID Karten |
| Farbe Standfuß | RAL9005 - Tiefschwarz |
| Maße Standfuß (B×H×T) [mm] | 357 x 1434 x 364 |
| Gewicht Standfuß [kg] | 6,5 |
| Farbe Dach | RAL9005 - Tiefschwarz |
| Maße Dach (B×H×T) [mm] | 357 x 506 x 197 |
| Gewicht Dach [kg] | 2,8 |